


УЗОРЫ ИЗДЕЛИЙ ДЛЯ НОВОРОЖДЕННЫХ

Узор для вязания детских вещей не должен быть излишне сложным, ведь одежда ребенка должна быть простой и легкой. Сложный узор может служить лишь украшением.



УЗОР «ЧЕРЕДУЮЩИЕСЯ ЕЛЕЧКИ»


Число петель, кратное 6, плюс кромочные.

1, 3, 5 и 7-й ряды: *1 накид, 1 петлю снять не провязывая, 2 вместе лицевой, полученную петлю протянуть через снятую, 1 накид, 3 лицевые*.

2-й и все четные ряды: все петли и накиды вязать изнаночными.

9, 11, 13 и 15-й ряды: *3 лицевые, 1 накид, 1 петлю снять, 2 вместе лицевой, полученную петлю протянуть через снятую, 1 накид*.

17-й ряд: повторять с 1-го ряда.



УЗОР «ДВОЙНОЕ ПИКЕ»


Четное число петель.

1-й ряд: *1 лицевая, 1 изнаночная*.

2-й и 4-й ряды: изнаночные петли.

3-й ряд: *1 изнаночная, 1 лицевая*.

5-й ряд: повторять с 1-го ряда.



УЗОР «УЗЕЛКИ»

Четное число петель.

1-й ряд: *1 лицевая, 1 изнаночная*.

2-й ряд: вязать петли, как они лежат.

3-й ряд: * из 1 петли 2 (связать лицевую, 1 раз захватывая петлю сзади, 1 раз спереди), 1 изнаночная*.

4-й ряд: *2 вместе изнаночной, 1 лицевая*.

Повторять с 1-го ряда.



УЗОР «КРОШЕ»

Число петель, кратное 11, плюс 2, плюс кромочные.

1-й ряд: *1 накид, 2 вместе лицевой, 1 накид, 1 снять, 1 лицевая, которую протянуть через снятую петлю, 3 лицевые, 2 вместе лицевой, 1 накид, 2 лицевые*, 1 накид, 2 вместе лицевой.

2-й и все четные ряды: 2 изнаночные, *1 накид, 2 вместе изнаночной, 9 изнаночных*.

3-й ряд: *1 накид, 2 вместе лицевой, 1 накид, 1 лицевая, 1 снять, 1 лицевая, которую протянуть через снятую петлю, 1 лицевая, 2 вместе лицевой, 1 лицевая, 1 накид, 2 лицевые*, 1 накид, 2 вместе лицевой.

5-й ряд: *1 накид, 2 вместе лицевой, 1 лицевая, 2 вместе лицевой, 1 накид, 1 лицевая, 1 накид, 1 снять, 1 лицевая, которую протянуть через снятую петлю, 3 лицевые*, 1 накид, 2 вместе лицевой.

7-й ряд: *1 накид, 2 вместе лицевой, 1 снять, 1 лицевая, которую протянуть через снятую петлю, 1 лицевая, 1 накид, 1 лицевая, 1 накид, 1 лицевая, 1 снять, 1 лицевая, которую протянуть через снятую, 2 лицевые*, 1 накид, 2 вместе лицевой.

9-й ряд: повторять с 1-го ряда.

УЗОР «ЦЕПИ»

Число петель, кратное 4, плюс кромочные.

1-й ряд: *2 лицевые, 2 изнаночные*.

2-й ряд: *2 лицевые, 1 изнаночная, 1 накид, 1 изнаночная*.

3-й ряд: *3 лицевые, 2 изнаночные*.

4-й ряд: *2 лицевые, 3 изнаночные*.

5-й ряд: *1 лицевая, 2 вместе лицевой, 2 изнаночные*.

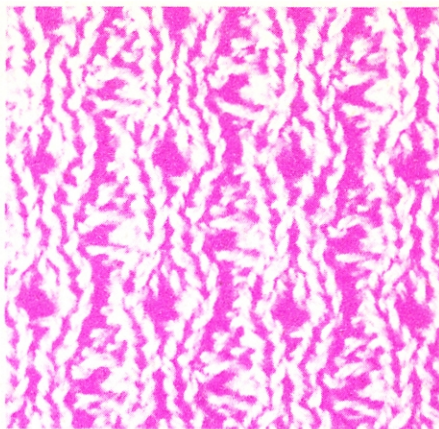
6-й ряд: *1 лицевая, 1 накид, 1 лицевая, 2 изнаночные*.

7-й ряд: *2 лицевые, 3 изнаночные*.

8-й ряд: *3 лицевые, 2 изнаночные*.

9-й ряд: *2 лицевые, 1 изнаночная, 2 вместе изнаночной*.

Повторять со 2-го ряда.



УЗОР «ДВУХЦВЕТНОЕ ПИКЕ»

Число петель, кратное 6, плюс кромочные. Набрать петли темной нитью.


1-й ряд (светлая нить): *3 лицевые, 1 снять изнаночной, 1 лицевая, 1 снять изнаночной*.

2-й ряд (светлая нить): *1 снять изнаночной (нить впереди), 1 лицевая, 1 снять изнаночной (нить впереди), 3 изнаночные*.

3-й ряд (темная нить): *1 снять изнаночной, 1 лицевая, 1 снять изнаночной, 3 лицевые*.

4-й ряд (темная нить): *3 изнаночные, 1 снять изнаночной, 1 лицевая, 1 снять изнаночной (нить впереди)*.

Повторять с 1-го ряда.



УЗОР «РОЗАНЧИКИ»

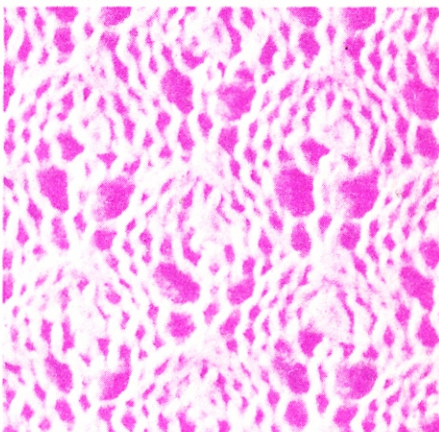
Число петель, кратное 8, плюс 1, плюс кромочные.

1-й и 3-й ряды: 1 лицевая, *1 накид, 2 лицевые, 1 снять, 2 вместе лицевой, которую протянуть через снятую, 2 лицевые, 1 накид, 1 лицевая*.

2-й и все четные ряды: вязать все петли и накиды изнаночными.

5-й и 7-й ряды: 2 вместе лицевой, *2 лицевые, 1 накид, 1 лицевая, 1 накид, 2 лицевые, 1 снять, 2 вместе лицевой, которую протянуть через снятую петлю*, 1 снять, 1 лицевая, которую протянуть через снятую петлю.

9-й ряд: повторять с 1-го ряда.



УЗОР «ГЛАЗКИ»

Число петель, кратное 12, плюс кромочные.

1-й ряд: лицевые петли.

2-й и все четные ряды: изнаночные петли.

3-й ряд: *7 лицевых, 1 накид, 1 снять, 1 лицевая, которую протянуть через снятую петлю, 1 лицевая, 2 вместе лицевой, 1 накид*.

5-й ряд: *8 лицевых, 1 накид, 1 снять, 2 вместе лицевой, которую протянуть через снятую петлю, 1 накид, 1 лицевая*.

7-й ряд: лицевые петли.

9-й ряд: *1 лицевая, 1 накид, 1 снять, 1 лицевая, которую протянуть через снятую петлю, 1 лицевая, 2 вместе лицевой, 1 накид, 6 лицевых*.

11-й ряд: *2 лицевые, 1 накид, 1 снять, 2 вместе лицевой, которую протянуть через снятую петлю, 1 накид, 7 лицевых*.

13-й ряд: повторять с 1-го ряда.

