

УЗОР «НАКЛОННЫЙ ПЕРЕПЛЕТ»

Число петель, кратное 4, плюс кромочные.

- 1-й ряд: *3 лицевые, 1 снять изнаночной (нить впереди)*.
2-й ряд и все четные ряды: изнаночные петли.
3-й ряд: *2 лицевые, 1 снять изнаночной (нить впереди), 1 лицевая*.
5-й ряд: *1 лицевая, 1 снять изнаночной (нить впереди), 2 лицевые*.
7-й ряд: *1 снять изнаночной (нить впереди), 3 лицевые*.
Повторять с 1-го ряда.
-



УЗОР «КОВРОВАЯ ДИАГОНАЛЬ»

Число петель, кратное 4, плюс 2, плюс кромочные.

- 1-й ряд: *2 лицевые, 2 снять изнаночной (нить впереди)*, 2 лицевые.
2-й и все четные ряды: изнаночные петли.
3-й ряд: 1 снять изнаночной (нить спереди), *2 лицевые, 2 снять изнаночной*, 1 лицевая.
5-й ряд: 2 снять изнаночной (нить спереди), *2 лицевые, 2 снять изнаночной*.
Сдвигать на 1 петлю в каждом 2-м ряду.
-





УЗОР «РЕШЕТО»

На рисунке показаны два образца этого узора, связанные толстыми и нормальными спицами.

Четное число петель.


- 1-й и все нечетные ряды: лицевые петли.
2-й ряд: *1 лицевая, 1 снять (нить сзади)*, 2 лицевые.
4-й ряд: 2 лицевые, *1 снять (нить сзади), 1 лицевая*.
Повторять с 1-го ряда.
-



УЗОР «ПЕРЕКРЕСТНЫЙ»

Четное число петель.

- 1-й ряд: *1 снять изнаночной (нить сзади), 1 лицевая, 1 накид. Сбросить снятую петлю на лицевую и накид*.
2-й и все четные ряды: изнаночные петли.
Чередовать 1-й и 2-й ряды.
-



УЗОР «ПЕРЕКРЕСТНЫЙ СМЕЩЕННЫЙ»

Четное число петель.


- 1-й ряд: 1 снять изнаночной, 1 лицевая, 1 накид, сбросить снятую петлю на провязанную лицевую и накид.
2-й и все четные ряды: изнаночные петли.
3-й ряд: 1 лицевая, 1 снять изнаночной, 1 лицевая, 1 накид, сбросить снятую петлю на провязанную лицевую и накид, 1 лицевая.
-



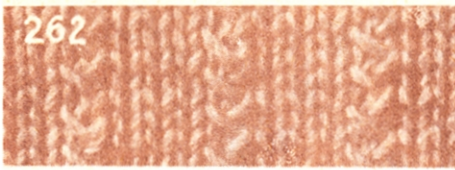
УЗОР «ПЕРЕКРЕСТНАЯ ДИАГОНАЛЬ»

Число петель, кратное 8, плюс кромочные.

- 1-й ряд: *2 лицевые перекрещенные влево (1 снять изнаночной, 1 лицевая, 1 накид, сбросить снятую петлю на лицевую петлю и накид) (2 раза), 4 лицевые*.
2-й и все четные ряды: изнаночные петли.
3-й ряд: *2 лицевые, 2 снять изнаночной (2 раза), 2 лицевые*.
Сдвигать рисунок на 2 петли влево в каждом 2-м ряду.
-



262



УЗОР «КОЛОСОК»

Число петель, кратное 5, плюс кромочные.

1-й ряд: *3 лицевые, 1 снять изнаночной, 1 лицевая, 1 накид, сбросить снятую петлю на провязанную лицевую и накид*.

2-й ряд: изнаночные петли.

263



УЗОР «РЕЛЬЕФНАЯ ДИАГОНАЛЬ»

Число петель, кратное 6, плюс кромочные.

1-й ряд: *1 изнаночная, 2 лицевые перекрещенные вправо, 2 лицевые перекрещенные влево, 1 изнаночная*.

2-й и все четные ряды: как смотрят петли.

3-й ряд: *2 лицевые перекрещенные вправо, 2 лицевые перекрещенные влево, 2 изнаночные*.

5-й ряд: продолжать вязание, сдвигая рисунок на 1 петлю вправо.

264



УЗОР «ДИАГОНАЛЬНЫЕ ПОЛОСКИ»

Число петель, кратное 7, плюс кромочные.


1-й ряд: *3 лицевые, 2 лицевые перекрещенные вправо, 2 лицевые перекрещенные влево*.

2-й и все четные ряды: изнаночные петли.

3-й ряд: *2 лицевые, 2 лицевые перекрещенные вправо, 2 лицевые перекрещенные влево, 1 лицевая*.

Продолжать вязание, сдвигая рисунок на 1 петлю вправо, 5-й и 9-й ряды начинать с лицевой и заканчивать лицевой петлей.

265



УЗОР «БАМБУК»


Четное число петель.

1-й ряд: *1 лицевой накид, 2 лицевые, сбросить накид на 2 лицевые петли*.

2-й и все четные ряды: изнаночные петли.

Чередовать 1-й и 2-й ряды.

266



УЗОР «ПЕРЕКРЕСТНАЯ РЕЗИНКА»

Число петель, кратное 5, плюс 2, плюс кромочные.

1-й ряд: *2 изнаночные, 2 лицевые перекрещенные вправо, 1 лицевая*, 2 изнаночные.

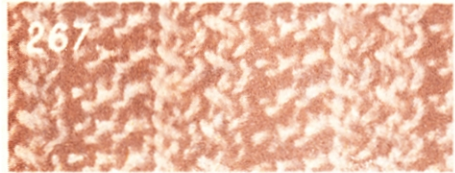
2-й ряд: 2 лицевые, *1 изнаночная, 2 снять изнаночной, 2 лицевые*.

3-й ряд: *2 изнаночные, 2 лицевые, перекрещенные влево, 1 лицевая*, 2 изнаночные.

4-й ряд: 2 лицевые, *3 изнаночные, 2 лицевые*.

Повторять с 1-го ряда.

267



УЗОР «ПАРНАЯ РЕЗИНКА»

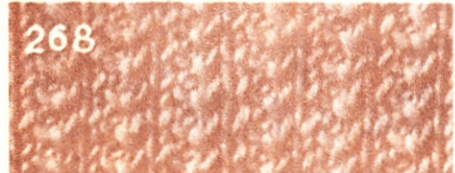
Число петель, кратное 7, плюс 3, плюс кромочные.

1 ряд: *1 лицевая, ⁰⁰1 снять изнаночной, 1 лицевая, 1 накид, сбросить снятую петлю на провязанную лицевую и накид⁰⁰ (2 раза)*, 3 лицевые.

2-й ряд: 3 лицевые, *4 изнаночные, 3 лицевые*.

Чередовать 1-й и 2-й ряды.

268



УЗОР «КОНОПЛЯ»

Число петель, кратное 3, плюс 1, плюс кромочные.

1-й ряд: *1 лицевая, 1 снять изнаночной, 1 лицевая, перебросить снятую петлю на левую спицу, затем провязать ее лицевой*.

2-й ряд: изнаночные петли.

Чередовать 1-й и 2-й ряды.

269



УЗОР «КРУЖЕВНОЙ ПЕРЕПЛАЕТ»

Число петель, кратное 3, плюс 1.

1-й ряд (изнаночная сторона полотна): *1 изнаночная, 1 накид, 2 вместе изнаночной*, 1 изнаночная.

2-й ряд: 1 лицевая, *1 снять, 2 лицевые, сбросить снятую петлю на 2 лицевые*.

3-й ряд: *2 изнаночные, 1 накид*, 1 изнаночная.

4-й ряд: *1 снять, 2 лицевые, сбросить снятую петлю на 2 лицевые*, 1 лицевая.

5-й ряд: 1 изнаночная, *1 накид, 2 изнаночные*.

Повторять со 2-го ряда.

УЗОР «ЗАВИТОК»

Число петель, кратное 4, плюс 2, плюс кромочные.


1-й ряд: *1 лицевая, 1 изнаночная (2 раза)*, 1 лицевая, 1 изнаночная.

2-й и все четные ряды: как смотрят петли.

3-й ряд: *1 промежуточная (провязать 1 лицевую, подняв спицей горизонтальную нить между кромочной и следующей петлей), 1 лицевая, 1 изнаночная, 1 лицевая, сбросить промежуточную петлю на 3 предыдущие, 1 изнаночная*, 1 лицевая, 1 изнаночная.

5-й ряд: 1 лицевая, 1 изнаночная, *1 промежуточная, 1 лицевая, 1 изнаночная, 1 лицевая, сбросить промежуточную петлю на 3 предыдущие, 1 изнаночная*.

7-й ряд: повторять с 3-го ряда.



УЗОР «СЕМЕЧКО ВЯЗА»

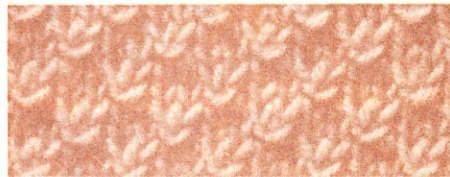
Число петель, кратное 4, плюс кромочные.

1-й и все нечетные ряды: лицевые петли.

2-й ряд: *1 накид, 2 изнаночные, сбросить накид на эти 2 петли, 2 изнаночные*.

4-й ряд: *2 изнаночные, 1 накид, 2 изнаночные, сбросить накид на эти 2 петли.

Повторять с 1-го ряда.



УЗОР «СЕРДЕЧКИ»

Число петель, кратное 6, плюс кромочные.

1-й ряд: *1 снять изнаночной, 2 лицевые, сбросить снятую петлю на 2 лицевые, 3 лицевые*.

2-й ряд: *4 изнаночные, 1 накид, 1 изнаночная*.

3-й ряд: *3 лицевые, 1 снять изнаночной, 2 лицевые, сбросить снятую петлю на 2 лицевые*.

4-й ряд: *1 изнаночная, 1 накид, 4 изнаночные*.

Повторять с 1-го ряда.



УЗОР «ПЕРЕГОРОДКИ»

Число петель, кратное 3, плюс кромочные.

1-й ряд (изнаночная сторона полотна): лицевые петли.

2-й ряд: *3 лицевые вместе, затем не снимая их с левой спицы, провязать 1-ю из них лицевой, затем 2 вместе лицевой*.

3-й ряд: изнаночные петли.

4-й ряд: лицевые петли.

Повторять с 1-го ряда.



УЗОР «ТЮЛЬ»

Нечетное число петель.

1-й ряд: 1 лицевая, *1 накид, 2 лицевые*.

2-й ряд: 1 изнаночная, *3 изнаночные, сбросить справа налево 3-ю петлю на 2 первые*.

3-й ряд: *2 лицевые, 1 накид*, 1 лицевая.

4-й ряд: *3 изнаночные, сбросить справа налево 3-ю петлю на 2 первые*, 1 изнаночная.

Повторять с 1-го ряда.




УЗОР «ПЛЕТЕНАЯ РЕЗИНКА»

Число петель, кратное 9, плюс 3, плюс кромочные.

1-й ряд: *3 лицевые, ⁰⁰2 лицевые перекрещенные вправо (провязать 2-ю петлю лицевой, затем 1-ю)⁰⁰ (3 раза)*, 3 лицевые.

2-й ряд: изнаночные петли.



УЗОР «КРУЖЕВНАЯ КОСА»

Число петель, кратное 5, плюс 3, плюс кромочные.

1-й ряд: *1 изнаночная, 1 лицевая перекрученная, 1 изнаночная, 2 лицевые*, 1 изнаночная, 1 лицевая перекрученная, 1 изнаночная.

2-й ряд: 1 лицевая, 1 изнаночная перекрученная, 1 лицевая, *2 изнаночные, 1 лицевая, 1 изнаночная перекрученная, 1 лицевая*.


3-й ряд: *1 изнаночная, 1 лицевая перекрученная, 1 изнаночная, 1 лицевая, 1 накид, 1 лицевая*, 1 изнаночная, 1 лицевая перекрученная, 1 изнаночная.

4-й ряд: 1 лицевая, 1 изнаночная перекрученная, 1 лицевая, *3 изнаночные, 1 лицевая, 1 изнаночная перекрученная, 1 лицевая*.

5-й ряд: *1 изнаночная, 1 лицевая перекрученная, 1 изнаночная, 3 лицевые. Сбросить 1-ю на 2 следующие*, 1 изнаночная, 1 лицевая перекрученная, 1 изнаночная.

Повторять со 2-го ряда.





УЗОР «КОЛЮЧКА»

Число петель, кратное 4, плюс кромочные.

1-й ряд: *2 лицевые перекрещенные вправо (провязать сначала 2-ю петлю, затем 1-ю), 2 лицевые перекрещенные влево (провязать сначала 2-ю петлю за заднюю стенку, затем 1-ю)*.

2-й ряд: изнаночные петли.

Чередовать 1-й и 2-й ряды.



УЗОР «ГРАНЬ»

Число петель, кратное 8, плюс 4, плюс кромочные.

1-й ряд: *4 лицевые, ⁰⁰2 лицевые перекрещенные вправо, 2 лицевые перекрещенные влево⁰⁰ (2 раза)*, 4 лицевые.

2-й ряд: изнаночные петли.

Чередовать 1-й и 2-й ряды.



УЗОР «РЖАНОЙ КОЛОСОК»


Число петель, кратное 4, плюс кромочные.

1-й ряд: *1 накид, 4 лицевые*.

2-й и все четные ряды: изнаночные петли.

3-й ряд: *1 накид, из 3 петель провязать лицевой сначала 3-ю петлю перед 2 другими, затем провязать вместе лицевой 2-ю и 1-ю, из 2 следующих петель провязать лицевой за заднюю стенку сначала 2-ю петлю, затем 1-ю*.

5-й ряд: повторять с 3-го ряда.



РЕЗИНКА «ВОЛНА»


Число петель, кратное 9, плюс 5, плюс кромочные.

1-й ряд: *5 изнаночных, 2 лицевые перекрещенные вправо, 2 лицевые перекрещенные влево*, 5 изнаночных.

2-й и все четные ряды: как смотрят петли.

3-й ряд: *5 изнаночных, 2 лицевые перекрещенные влево, 2 лицевые перекрещенные вправо*, 5 изнаночных.

5-й ряд: повторять с 1-го ряда.



УЗОР «ЛИНИЯ ИЗ СЕРДЕЧЕК»

Число петель, кратное 4, плюс кромочные.


1-й ряд: *2 снять изнаночной (нить сзади), провязать 4-ю петлю лицевой за заднюю стенку, затем 3-ю петлю лицевой*.

2-й ряд: *2 снять изнаночной (нить впереди), провязать 4-ю петлю изнаночной, затем 3-ю также изнаночной*.

3-й ряд: лицевые петли.

4-й ряд: изнаночные петли.

Повторять с 1-го ряда.



УЗОР «ВЕРЕВОЧКА»

Число петель, кратное 6, плюс 4, плюс кромочные.

1-й ряд: 4 изнаночные, *2 лицевые, 4 изнаночные*.

2-й ряд: *4 лицевые, 2 перекрещенные изнаночные (провязать сначала 2-ю петлю, затем 1-ю)*, 4 лицевые.

Чередовать 1-й и 2-й ряды.



УЗОР «ПЛЕТЕНКА»

Четное число петель.

1-й ряд: * ввести правую спицу за 1-ю петлю, провязать сначала лицевой 2-ю петлю, не сбрасывая ее с левой спицы, затем провязать 1-ю лицевой*.

2-й ряд: 1 изнаночная, * из 2 следующих петель провязать изнаночной 2-ю петлю, затем 1-ю*, 1 изнаночная.

Чередовать 1-й и 2-й ряды.

УЗОР «ЗЕРНИСТАЯ КОСА»

Число петель, кратное 8, плюс 2, плюс кромочные.

1-й ряд: *2 лицевые, 2 лицевые перекрещенные вправо (3 раза)*, 2 лицевые.

2-й и все четные ряды: изнаночные петли.

3-й ряд: *2 лицевые, ⁰⁰скрестить 3 лицевые (провязать 3-ю, затем 2-ю и 1-ю, сбросив все три со спицы) (2 раза)*, 2 лицевые.

5-й ряд: повторять с 1-го ряда.

УЗОР «ЯКОРНАЯ ЦЕПЬ»

Число петель, кратное 8, плюс 3, плюс кромочные.

1-й ряд: *3 изнаночные, 5 лицевых*, 3 изнаночные.

2-й и все четные ряды: как смотрят петли.

3-й ряд: *3 изнаночные, 1 лицевая, ⁰⁰снять 1 петлю не провязывая на дополнительную спицу позади полотна, 1 лицевая, провязать лицевой снятую петлю⁰⁰ (2 раза)*, 3 изнаночные.

5-й ряд: *повторить от ⁰⁰до⁰⁰ (2 раза), 1 лицевая*, 3 изнаночные.

7-й ряд: повторять с 3-го ряда.

УЗОР «КОСА ИЗ ДВУХ ПЕТЕЛЬ»

Число петель, кратное 5, плюс 3, плюс кромочные.

1-й ряд: *3 изнаночные, 2 лицевые*, 3 изнаночные.

2, 3 и 4-й ряды: как смотрят петли.

5-й ряд: *3 изнаночные, перекрестить 2 лицевые петли вправо (провязать 2-ю петлю, затем 1-ю и снять вместе)*, 3 изнаночные.

6-й ряд: повторять со 2-го ряда.

УЗОР «ПЛОТНАЯ КОСА»

Число петель, кратное 3, плюс 1, плюс кромочные.

Вязать косу из двух петель по рис. 286, но между косами провязывать 1 изнаночную петлю.

УЗОР «ПРОСТАЯ КОСА»

Число петель, кратное 7, плюс 3, плюс кромочные.

1-й ряд: *3 изнаночные, 4 лицевые*, 3 изнаночные.

2, 3, 4 и 6-й ряды: как смотрят петли.

5-й ряд: *3 изнаночные, снять 2 петли на дополнительную спицу впереди полотна, 2 лицевые, провязать лицевыми 2 петли с дополнительной спицы*, 3 изнаночные.

7-й ряд: повторять с 1-го ряда.

УЗОР «ВЫПУКЛАЯ КОСА»

Число петель, кратное 7, плюс 3, плюс кромочные.

1-й ряд: *3 изнаночные, 4 лицевые*, 3 изнаночные.

2, 3 и 4-й ряды: как смотрят петли.

5-й ряд: *3 изнаночные, снять 2 петли на дополнительную спицу впереди полотна, 2 лицевые, провязать лицевыми 2 петли с дополнительной спицы*, 3 изнаночные.

6—10-й ряды: как смотрят петли.

11-й ряд: *3 изнаночные, снять 2 петли на дополнительную спицу впереди полотна, 2 лицевые, провязать лицевыми 2 петли с дополнительной спицы*, 3 изнаночные.

12-й ряд: как смотрят петли.

Повторять с 1-го ряда.

УЗОР «ВИТАЯ КОСА»







Число петель, кратное 9, плюс 4, плюс кромочные.

1-й ряд: *3 изнаночные, 6 лицевых*, 3 изнаночные.

2, 3 и 4-й ряды: как смотрят петли.

5-й ряд: *3 изнаночные, снять 3 петли на дополнительную спицу позади полотна, 3 лицевые, провязать лицевыми 3 петли с дополнительной спицы*, 3 изнаночные.

6-й ряд: повторять со 2-го ряда.





УЗОР «ПЛЕТЕНАЯ КОСА»

Число петель, кратное 9, плюс 3, плюс кромочные.


1-й ряд: *3 изнаночные, 6 лицевых*, 3 изнаночные.

2-й и все четные ряды: как смотрят петли.

3-й ряд: *3 изнаночные, снять 2 петли на дополнительную спицу позади полотна, 2 лицевые, провязать лицевыми 2 петли с дополнительной спицы, 2 лицевые*, 3 изнаночные.

5-й ряд: *3 изнаночные, 2 лицевые, снять 2 петли на дополнительную спицу впереди полотна, 2 лицевые, провязать лицевыми 2 петли с дополнительной спицы*, 3 изнаночные.

7-й ряд: повторять с 3-го ряда.



УЗОР «СТУПЕНЧАТАЯ КОСА»


Число петель, кратное 11, плюс 3, плюс кромочные

1-й ряд: *3 изнаночные, 8 лицевых*, 3 изнаночные.

2, 3, 4, 6, 7, 8, 9 и 10-й ряды: как смотрят петли.

5-й ряд: *3 изнаночные, снять 2 петли на дополнительную спицу позади полотна, 2 лицевые, провязать лицевыми 2 петли с дополнительной спицы, снять 2 петли на дополнительную спицу впереди полотна, 2 лицевые, провязать лицевыми 2 петли с дополнительной спицы*, 3 изнаночные.

11-й ряд: повторять с 1-го ряда.



УЗОР «ХАЛА»

Число петель, кратное 23, плюс 5, плюс кромочные.

1-й и 5-й ряды: *5 изнаночных, 18 лицевых*, 5 изнаночных.

2-й и все четные ряды: как смотрят петли.

3-й ряд: *5 изнаночных, ⁰⁰снять 3 петли на дополнительную спицу позади полотна, 3 лицевые, провязать лицевыми 3 петли с дополнительной спицы⁰⁰ (3 раза)*, 5 изнаночных.

7-й ряд: *5 изнаночных, 3 лицевые, ⁰⁰снять 3 петли на дополнительную спицу впереди полотна, 3 лицевые, провязать лицевыми 3 петли с дополнительной спицы⁰⁰ (2 раза), 3 лицевые*, 5 изнаночных.

9-й ряд: повторять с 1-го ряда.



УЗОР «ВОЛНЫ»

Число петель, кратное 7, плюс кромочные.

1-й ряд: лицевые петли.

2-й и все четные ряды: изнаночные петли.


3-й ряд: *снять 2 петли на дополнительную спицу позади полотна, 2 лицевые, провязать лицевыми 2 петли с дополнительной спицы, 3 лицевые*.

5-й ряд: лицевые петли.

7-й ряд: *2 лицевые, снять 2 петли на дополнительную спицу впереди полотна, 2 лицевые, провязать лицевыми 2 петли с дополнительной спицы, 1 лицевая*.

9-й ряд: лицевые петли.

11-й ряд: повторять с 3-го ряда.



УЗОР «БРИЗ»

Число петель, кратное 12, плюс кромочные.

1-й ряд: лицевые петли.

2-й и все четные ряды: изнаночные петли.

3-й ряд: *снять 3 петли на дополнительную спицу впереди полотна, 3 лицевые, провязать лицевыми 3 петли с дополнительной спицы, 6 лицевых*.

5-й ряд: лицевые петли.

7-й ряд: *6 лицевых, снять 3 петли на дополнительную спицу позади полотна, 3 лицевые, провязать лицевыми 3 петли с дополнительной спицы*.

9-й ряд: повторять с 3-го ряда.



УЗОР «ЛИСТ ПЛАТАНА»

Число петель, кратное 12, плюс 4, плюс кромочные.

1-й ряд: 4 изнаночные, 2 лицевые, 4 изнаночные.

2, 3, 4 и 5-й ряды: как смотрят петли.

6-й ряд: 4 лицевые, 2 снять изнаночной (нить спереди), 4 лицевые.

7-й ряд: 4 изнаночные, *снять 2 петли на дополнительную спицу впереди полотна, 2 изнаночные, 1 накид, провязать вместе лицевой за заднюю стенку 2 петли с дополнительной спицы, снять 2 петли на дополнительную спицу позади полотна, 2 вместе лицевой, 1 накид, провязать изнаночными 2 петли с дополнительной спицы, 4 изнаночные*.

8-й ряд: 4 лицевые, *2 изнаночные, 1 лицевая перекрученная, 2 изнаночные, 1 лицевая перекрученная, 2 изнаночные, 4 лицевые*. Повторять с 1-го ряда.

УЗОР «ПРЕРВАННАЯ КОСА»

Число петель, кратное 4, плюс 2, плюс кромочные.

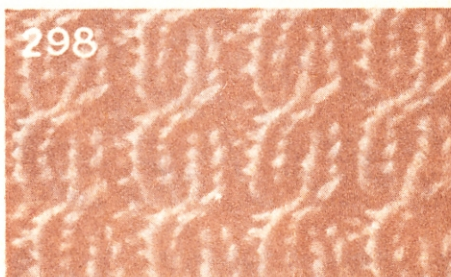
- 1-й и 3-й ряды: *2 лицевые, 2 изнаночные*, 2 лицевые.
2-й и 4-й ряды: 2 изнаночные, *2 лицевые, 2 изнаночные*.
5-й ряд: *2 лицевые перекрещенные влево, 2 изнаночные*.
6, 8, 10 и 12-й ряды: как смотрят петли.
7-й и 9-й ряды: *2 изнаночные, 2 лицевые*, 2 изнаночные.
11-й ряд: *2 изнаночные, 2 лицевые перекрещенные влево*, 2 изнаночные.
13-й ряд: повторять с 1-го ряда.



УЗОР «ВИТАЯ КОСА»

Число петель, кратное 4, плюс 1, плюс кромочные.

- 1-й и 3-й ряды: *1 изнаночная, 1 лицевая, 1 изнаночная, 1 лицевая*, 1 изнаночная.
2, 4 и 6-й ряды: как смотрят петли.
5-й ряд: *1 изнаночная, 3 петли перекрещенные вправо (не спуская их со спицы, провязать 3-ю петлю лицевой, 2-ю изнаночной, 1-ю лицевой, сбросить все 3 петли)*, 1 изнаночная.
7-й ряд: повторять с 1-го ряда.



УЗОР «ПЛЕТЕНАЯ КОРЗИНА»

Число петель, кратное 8, плюс кромочные.

- 1-й ряд: лицевые петли.
2-й и все четные ряды: изнаночные петли.
3, 7 и 11-й ряды: 2 лицевые, снять 2 петли на дополнительную спицу позади полотна, 2 лицевые, провязать лицевыми 2 петли с дополнительной спицы, 2 лицевые.
5, 9 и 13-й ряды: снять лицевой 2 петли на дополнительную спицу впереди полотна, 2 лицевые, провязать лицевыми 2 петли с дополнительной спицы.
15-й ряд: повторять с 1-го ряда.



УЗОР «РОСТКИ»

Число петель, кратное 4, плюс 1, плюс кромочные.

- 1-й и 5-й ряды: *2 лицевые, 1 снять изнаночной, 1 лицевая*, 1 лицевая.
2-й и 6-й ряды: 1 изнаночная, *1 изнаночная, 1 снять изнаночной, 2 изнаночные*.
3-й ряд: *снять 2 петли на дополнительную спицу позади полотна, провязать лицевой 1 петлю, которая снималась в двух рядах, затем провязать лицевой 2 петли с дополнительной спицы, 1 лицевая*, 1 лицевая.
4-й и 8-й ряды: изнаночные петли.
7-й ряд: 1 лицевая, *1 лицевая, снять 1 петлю на дополнительную спицу впереди полотна, 2 лицевые, провязать лицевой 1 петлю с дополнительной спицы*.
9-й ряд: повторять со 2-го ряда.



УЗОР «ОВЕС»

Число петель, кратное 19, плюс 6, плюс кромочные.

- 1-й ряд: 6 лицевых, *⁰⁰1 снять изнаночной, 4 лицевые, 1 снять изнаночной, 1 лицевая⁰⁰ (2 раза), 5 лицевых*.
2-й ряд: изнаночные петли, сбрасывая снятые петли предыдущего ряда.
3-й ряд: 6 лицевых, *⁰⁰ снятую петлю перевести на дополнительную спицу впереди полотна, 2 лицевые, провязать лицевой петлю с дополнительной спицы, снять 2 петли на дополнительную спицу позади полотна, 1 лицевая, провязать 2 петли с дополнительной спицы, 1 лицевая⁰⁰ (2 раза), 5 лицевых*.
4-й ряд: повторять со 2-го ряда.



УЗОР «КРУЧЕНЫЙ»

Число петель, кратное 10, плюс 3, плюс кромочные.

- 1-й ряд: *3 изнаночные, 3 лицевые, 1 изнаночная, 3 лицевые*, 3 изнаночные.
2-й ряд: как смотрят петли.
3-й ряд: *3 изнаночные, 1 снять изнаночной (нить саади), 2 лицевые, 1 изнаночная, 2 лицевые, 1 снять изнаночной*, 3 изнаночные.
4-й ряд: 3 лицевые, *нить впереди, 1 снять изнаночной, 2 изнаночные, 1 лицевая, 2 изнаночные, 1 снять изнаночной, 3 лицевые*.
5-й ряд: *3 изнаночные, снятую петлю перевести на дополнительную спицу впереди полотна, 2 лицевые, провязать лицевой петлю с дополнительной спицы, 1 изнаночная, снять 2 петли на дополнительную спицу позади полотна, провязать лицевой снятую петлю, затем 2 петли с дополнительной спицы*.
6-й ряд: повторять со 2-го ряда.

