



УЗОР «ДИАГОНАЛЬ ИЗ НАКЛОННЫХ ПЕТЕЛЬ»

Четное число петель.

1-й ряд: *вести правую спицу между 1-й и 2-й петлей и вытянуть петлю; не снимая ее со спицы, снять лицевой 1-ю петлю, провязать лицевой 2-ю петлю*.

2-й ряд: 2 изнаночные, *2 вместе изнаночной, 1 изнаночная*.

3-й ряд: повторять с 1-го ряда, сдвигая рисунок на 1 петлю.



УЗОР «СЕМЕЧКИ»

Число петель, кратное 3, плюс 1, плюс кромочные.

1-й ряд: 1 лицевая, *вести правую спицу между 2-й и 3-й петлей, и вытянуть петлю; не снимая ее со спицы, провязать 3 лицевые*.

2-й ряд: 1 изнаночная, *2 изнаночные, 2 вместе изнаночной*.

Чередовать 1-й и 2-й ряды.




УЗОР «КЕЛЬИ»

Нечетное число петель.

1-й ряд: 1 лицевая, *вести правую спицу между 1-й и 2-й петлей и вытянуть петлю; не снимая ее со спицы, провязать 2 лицевые*.

2-й и все четные ряды: 1 изнаночная, *1 изнаночная, 2 вместе изнаночной*, 2 изнаночные.

3-й ряд: повторять с 1-го ряда, сдвигая рисунок на 1 петлю.



УЗОР «ЗАПЯТЫЕ»

Число петель, кратное 4, плюс 1, плюс кромочные.


1-й ряд: лицевые петли.

2-й ряд: изнаночные петли.

3-й ряд: *4 лицевые, перебросить 3 петли с правой спицы на левую, ввести правую спицу за эти 3 петли и вытянуть петлю, затем перевести эти 3 петли на правую спицу*, 1 лицевая.

4-й ряд: *3 изнаночные, провязать вместе изнаночной 1 петлю и 1 вытянутый накид из предыдущего ряда*, 1 изнаночная.

Повторять с 1-го ряда.



УЗОР «РЕЗИНКА ИЗ ВЫТЯНУТЫХ ПЕТЕЛЬ»

Число петель, кратное 8, плюс 4, плюс кромочные.

1-й ряд: *4 изнаночные, 4 лицевые вытянутые (вести спицу в петлю как обычно, обмотать нить 3 раза вокруг правой спицы, прежде чем продолжать вязать спицей)*, 4 изнаночные.

2-й и все четные ряды: 4 лицевые, *снять изнаночной (нить впереди), 4 вытянутых накида предыдущего ряда, 4 лицевые*.

3-й ряд: *4 изнаночные, снять изнаночной (нить сзади), 4 вытянутые петли*, 4 изнаночные.

5-й ряд: повторять с 1-го ряда, провязывая вытянутые петли, обматывая нить 3 раза вокруг правой спицы.



УЗОР «ЦВЕТУЩЕЕ ПОЛЕ»

Число петель, кратное 10, плюс кромочные.

1, 3, 7 и 9-й ряды: лицевые петли.

2, 4, 8 и 10-й ряды: изнаночные петли.

5-й ряд: *вести правую спицу в 3-ю петлю 1-го ряда, поместить нить над спицей и сделать 1-ю петлю, 2 лицевые, сделать 2-ю петлю в той же петле, 3 лицевые, сделать 3-ю петлю в той же петле, 5 лицевых*.

6-й ряд: *5 изнаночных, провязать вместе изнаночной 3-ю длинную петлю со следующей петлей, 1 изнаночная, провязать вместе изнаночной 2-ю длинную петлю со следующей петлей, 1 изнаночная, провязать вместе изнаночной 1-ю длинную петлю со следующей петлей*.

11-й ряд: повторять с 5-го ряда, сдвигая рисунок на 5 петель.


ВЕРТИКАЛЬНЫЕ АЖУРНЫЕ ПОЛОСКИ № 1

Число петель, кратное 13, плюс кромочные.

1-й и 3-й ряды: *2 лицевые вывязать из 1-й петли (за переднюю и за заднюю стенку), 4 лицевые, 3 вместе лицевой, 4 лицевые, 2 лицевые вывязать из последней петли*

2-й ряд: изнаночные петли.

4-й ряд: лицевые петли.



ВЕРТИКАЛЬНЫЕ АЖУРНЫЕ ПОЛОСКИ № 2

Число петель, кратное 10, плюс 9, плюс кромочные.


Провязать 3 ряда лицевыми петлями, подхватывая петлю за заднюю стенку.

1-й и 3-й ряды: *1 накид, 3 лицевые, 3 вместе лицевой, 3 лицевые, 1 накид, 1 лицевая*.

2-й ряд: изнаночные петли.

4-й ряд: лицевые петли.

Повторять с 1-го ряда.




ВЕРТИКАЛЬНЫЕ АЖУРНЫЕ ПОЛОСКИ № 3

Число петель, кратное 7, плюс кромочные.

1-й ряд: *2 лицевые, 3 вместе лицевой, 2 лицевые, 1 накид*.

2-й ряд: *6 изнаночных, 1 накид*.

Чередовать 1-й и 2-й ряды.




ВЕРТИКАЛЬНЫЕ АЖУРНЫЕ ПОЛОСКИ № 4

Число петель, кратное 10, плюс кромочные.

1-й ряд: 1 лицевая, 1 поднятая петля (поднять правой спицей головку петли предыдущего ряда и провязать ее лицевой), 2 лицевые, 2 вместе лицевой за заднюю стенку, поднять полученную петлю левой спицей, сбросить следующую петлю на предыдущую слева направо, вновь взять ее правой спицей, 2 лицевые, 1 поднятая петля.

2-й и все четные ряды: изнаночные петли.

Чередовать 1-й и 2-й ряды.



ВЕРТИКАЛЬНЫЕ АЖУРНЫЕ ПОЛОСКИ № 5


Число петель, кратное 8, плюс 1, плюс кромочные.

1-й ряд: *1 лицевая, 1 накид, 2 лицевые, 3 вместе лицевой, 2 лицевые, 1 накид*, 1 лицевая.

2-й и все четные ряды: изнаночные петли.

3-й ряд: *1 лицевая, 1 накид, 2 лицевые, 3 вместе изнаночной, 2 лицевые, 1 накид*, 1 лицевая.

5-й ряд: повторять с 1-го ряда.




ВЕРТИКАЛЬНЫЕ АЖУРНЫЕ ПОЛОСКИ № 6

Число петель, кратное 13, плюс 1, плюс кромочные.

1-й ряд: *1 лицевая, 1 накид, 4 лицевые, 2 вместе лицевой, 2 вместе лицевой за заднюю стенку, 4 лицевые, 1 накид*, 1 лицевая.

2-й и все четные ряды: изнаночные петли.

Чередовать 1-й и 2-й ряды.



ВЕРТИКАЛЬНЫЕ АЖУРНЫЕ ПОЛОСКИ № 7


Число петель, кратное 9, плюс кромочные.

Провязать 3 ряда лицевыми петлями, затем начать узор.

1-й ряд: *⁰⁰2 вместе лицевой, 1 накид⁰⁰ (2 раза), 1 лицевая, ⁰⁰1 накид, 2 вместе лицевой за заднюю стенку⁰⁰ (2 раза)*

2-й ряд: изнаночные петли.

Чередовать 1-й и 2-й ряды.



УЗОР «ВОЛНЫ»

Число петель, кратное 11, плюс кромочные.


1-й ряд: лицевые петли.

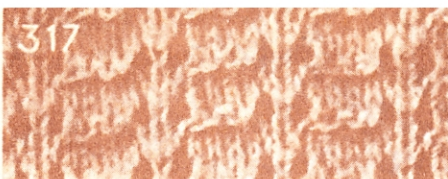
2-й ряд: изнаночные петли.

3-й ряд: *⁰⁰2 вместе изнаночной⁰⁰ (2 раза), ⁰⁰1 лицевая из промежутка между предыдущей и следующей петлями, 1 лицевая⁰⁰ (3 раза), 1 лицевая из промежутка, ⁰⁰2 вместе изнаночной⁰⁰ (2 раза)*.

4-й ряд: изнаночные петли.

Повторять с 1-го ряда.





УЗОР «ПЕРЫШКИ»

Число петель, кратное 7, плюс кромочные.

1-й ряд: *1 изнаночная, 2 вместе изнаночной, 1 накид, 1 лицевая, 1 накид, 2 вместе изнаночной, 1 изнаночная*.

2-й ряд: изнаночные петли.

3-й ряд: лицевые петли.

4-й ряд: изнаночные петли.

Повторять с 1-го ряда.



УЗОР «СТУПЕНИ»


Число петель, кратное 10, плюс кромочные.

1-й и 3-й ряды: лицевые петли.

2-й ряд: *1 изнаночная, 1 лицевая, 5 вытянутых перекрученных (вести спицу в петлю как для вязания лицевой, обвить нить вокруг двух спиц, затем еще раз обвить вокруг правой спицы и вытянуть петли как обычно), 1 лицевая, 2 изнаночные*.

4-й ряд: *3 вытянутые перекрученные, 1 лицевая, 3 изнаночные, 1 лицевая, 2 вытянутые перекрученные*.

Повторять с 1-го ряда.



УЗОР «МУАРОВЫЙ»

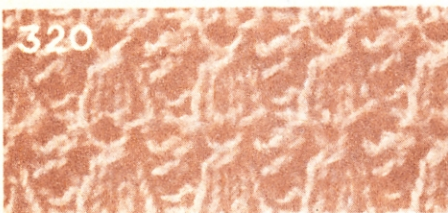
Четное число петель.

1-й и 3-й ряды: *1 снять изнаночной, 1 лицевая, 1 накид, сбросить снятую петлю на провязанную и накид*.

2-й и все четные ряды: изнаночные петли.

5-й ряд: лицевые петли.

7-й ряд: повторять узор с 1-го ряда.



АЖУР В ШАХМАТНОМ ПОРЯДКЕ

Число петель, кратное 5, плюс 3, плюс кромочные.

1-й ряд: 3 лицевые, *2 изнаночные, 3 лицевые*.

2-й ряд: *3 изнаночные, 1 лицевая, 1 накид, 1 лицевая*, 3 изнаночные.

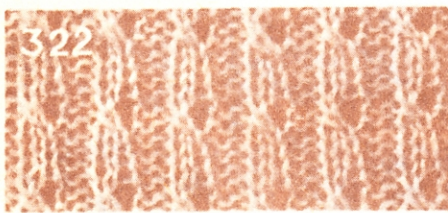
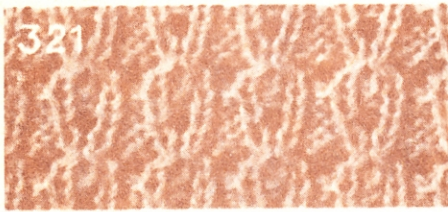
3-й ряд: 3 лицевые, *1 изнаночная, 1 лицевая, 1 изнаночная, 3 лицевые*.

4-й ряд: *3 вместе изнаночной, 1 лицевая, 1 накид, 1 лицевая, 1 накид, 1 лицевая*, 3 вместе изнаночной.

5-й ряд: *из 1 петли вывязать 3 (1 лицевая, 1 накид, 1 лицевая), 1 изнаночная, 3 вместе изнаночной, 1 изнаночная*, из 1 петли вывязать 3 (1 лицевая, 1 накид, 1 лицевая).

6-й ряд: *3 изнаночные, 1 снять лицевой (нить сзади), 1 провязать лицевой и сбросить на нее снятую петлю, затем провязать эту же петлю вместе со следующей петлей лицевой*, 3 изнаночные.

Повторять с 1-го ряда.



УЗОР «ЖЕМЧУЖНАЯ ЦЕПОЧКА»

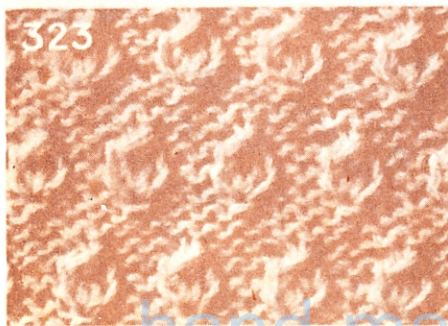
Число петель, кратное 4, плюс 2, плюс кромочные.

1, 3 и 5-й ряды (изнаночная сторона полотна): *2 лицевые, 2 изнаночные*, 2 лицевые.

2-й и 4-й ряды: 2 изнаночные, *2 лицевые, 2 изнаночные*.

6-й ряд: 2 изнаночные, *1 накид, 2 вместе лицевой за заднюю стенку, 2 изнаночные*.

Повторять с 1-го ряда.



УЗОР «АНАНАСЫ»

Число петель, кратное 4, плюс кромочные.

1-й ряд: *3 изнаночные, из следующей петли вывязать 3 (1 лицевая, 1 накид, 1 лицевая)*.

2-й и 3-й ряды: как смотрят петли.

4-й ряд: *3 вместе изнаночной, 3 лицевые*.


5-й ряд: изнаночные петли.

6-й ряд: лицевые петли.

Повторять с 1-го ряда, сдвигая рисунок на 2 петли.

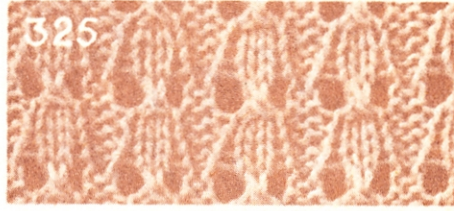
УЗОР «РЕЗИНКА ПЕРФОРИРОВАННАЯ»

Число петель, кратное 6, плюс 1, плюс кромочные.
1-й ряд: 1 изнаночная, *1 лицевая, 1 накид, 3 вместе изнаночной, 1 накид, 1 лицевая, 1 изнаночная*.
2, 3 и 4-й ряды: как смотрят петли.
Повторять с 1-го ряда.



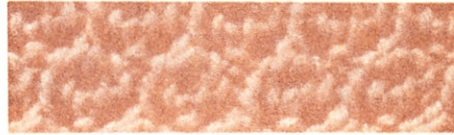
УЗОР «КОЛОКОЛЬЧИКИ»

Число петель, кратное 5, плюс кромочные.
1-й ряд: *3 лицевые, 2 изнаночные*.
2-й ряд и все четные ряды: как смотрят петли.
3-й ряд: как смотрят петли.
4-й ряд: *1 накид, 3 вместе лицевой, 1 накид, 2 изнаночные*.
Повторять с 1-го ряда.




УЗОР «ДУВУСТОРОННИЙ»

Число петель, кратное 4, плюс 3, плюс кромочные.
1-й и 3-й ряды: 1 изнаночная, *3 лицевые, 1 изнаночная*, 2 лицевые.
2-й и 6-й ряды: как смотрят петли.
4-й ряд: 2 вместе изнаночной, *1 накид, 1 лицевая, 1 накид, 3 вместе изнаночной*, 1 накид, 1 лицевая.
5-й и 7-й ряды: 2 лицевые, *1 изнаночная, 3 лицевые*, 1 изнаночная.
8-й ряд: 1 лицевая, 1 накид, *3 вместе изнаночной, 1 накид, 1 лицевая, 1 накид*, 2 вместе изнаночной.
Повторять с 1-го ряда.



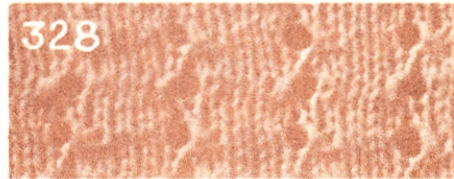
УЗОР «ВЕРТИКАЛЬНАЯ АЖУРНАЯ СТРОЧКА»

Число петель, кратное 7, плюс кромочные.
1-й ряд: *2 лицевые, 2 вместе изнаночной, 1 накид, 3 лицевые*.
2-й и все четные ряды: изнаночные петли.
3-й и 7-й ряды: лицевые петли.
5-й ряд: *3 лицевые, 1 накид, 2 вместе изнаночной, 2 лицевые*.
9-й ряд: повторять с 1-го ряда.



УЗОР «АЖУРНЫЕ БАБОЧКИ»

Число петель, кратное 10, плюс кромочные.
1-й и 3-й ряды: *2 вместе лицевой, 1 накид, 1 лицевая, 1 накид, 2 вместе лицевой за заднюю стенку, 5 лицевых*.
2-й и 4-й ряды: *7 изнаночных, 1 снять изнаночной, 2 изнаночные*.
5-й и 11-й ряды: лицевые петли.
6-й и 12-й ряды: изнаночные петли.
7-й и 9-й ряды: *5 лицевых, 2 вместе лицевой, 1 накид, 1 лицевая, 1 накид, 2 вместе лицевой за заднюю стенку*.
8-й и 10-й ряды: *2 изнаночные, 1 снять изнаночной, 7 изнаночных*.
13-й ряд: повторять с 1-го ряда.



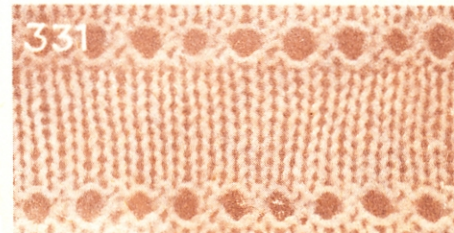
УЗОР «АНГЛИЙСКИЙ ГОРИЗОНТАЛЬНЫЙ АЖУР»





Четное число петель.
Нечетные ряды — изнанка работы.
1, 2 и 3-й ряды: изнаночные петли.
4-й ряд: *1 накид, 1 снять лицевой, 1 лицевая, сбросить снятую петлю на провязанную петлю*.
Повторять с 1-го ряда.



УЗОР «ГОРИЗОНТАЛЬНЫЙ АЖУР»

Четное число петель.
1, 3, 5, 7, 9 и 10-й ряды: лицевые петли.
2, 4, 6 и 8-й ряды: изнаночные петли.
11-й ряд: *1 накид, 2 вместе изнаночной*.
12-й ряд: лицевые петли.
Повторять с 1-го ряда.





УЗОР «АЖУРНЫЕ КАНАВКИ»

Число петель, кратное 6, плюс 1, плюс кромочные.

1-й ряд: 1 лицевая, *3 лицевые, 2 вместе лицевой, 1 накид, 1 лицевая*.

2-й и 5-й ряды: изнаночные петли.

3-й и 6-й ряды: лицевые петли.

4-й ряд: *4 лицевые, 2 вместе лицевой, 1 накид*, 1 лицевая.

7-й ряд: повторять с 1-го ряда.

УЗОР «МЕШКОВИНА»

Число петель, кратное 7, плюс кромочные.

1-й ряд: *2 лицевые, 2 вместе лицевой, 1 накид, 3 лицевые*.

2-й ряд: *1 изнаночная, 2 вместе изнаночной за заднюю стенку, 1 накид, 1 изнаночная, 1 накид, 2 вместе изнаночной, 1 изнаночная*.

3-й ряд: *2 вместе лицевой, 1 накид, 3 лицевые, 1 накид, 2 вместе лицевой за заднюю стенку*.

4-й и 8-й ряды: изнаночные петли.

5-й ряд: *1 накид, 2 вместе лицевой за заднюю стенку, 5 лицевых*.

6-й ряд: *1 накид, 2 вместе изнаночной, 2 изнаночные, 2 вместе изнаночной за заднюю стенку, 1 накид, 1 изнаночная*.

7-й ряд: *2 лицевые, 1 накид, 2 вместе лицевой за заднюю стенку, 2 вместе лицевой, 1 накид, 1 лицевая*.

9-й ряд: повторять с 1-го ряда.

УЗОР «НАКЛОННЫЙ АЖУР» № 1

Четное число петель.

1-й ряд: 1 лицевая, *1 накид, 2 вместе лицевой*, 1 лицевая.

2-й ряд: изнаночные петли.

3-й ряд: 2 лицевые, *1 накид, 2 вместе лицевой*.

4-й ряд: изнаночные петли.

Повторять с 1-го ряда.

УЗОР «ГИАЦИНТЫ»

Число петель, кратное 6, плюс 2, плюс кромочные.

Нечетные ряды — изнаночная сторона работы.

1-й ряд: 1 лицевая, *5 вместе изнаночной. Из следующей петли вывязать 5 петель (1 лицевая, 1 изнаночная, 1 лицевая, 1 изнаночная, 1 лицевая)*, 1 лицевая.

2-й и 4-й ряды: изнаночные петли.

3-й ряд: 1 лицевая, *из следующей петли вывязать 5 петель, 5 вместе изнаночной*, 1 лицевая.

5-й ряд: ввести спицу в петлю как для вязания лицевой петли, но обмотать нить 3 раза вокруг спицы, прежде чем провязать эту петлю (так на протяжении всего ряда). 6-й ряд: вязать все петли лицевыми, провязывая только 1 виток и сбрасывая 2 других.

Повторять с 1-го ряда.

УЗОР «НАКЛОННЫЙ АЖУР» № 2

Число петель, кратное 9, плюс кромочные.

1-й ряд: *4 лицевые, 1 лицевая из протяжки (левой спицей поднять горизонтальную нить, которая находится между двумя петлями и соединяет их, затем провязать ее лицевой за заднюю стенку), 2 вместе лицевой, сбросить 1 лицевую из протяжки на полученную петлю, 1 лицевая из протяжки, 3 лицевые*.

2-й и все четные ряды: изнаночные петли.

3-й ряд: *3 лицевые, 1 лицевая из протяжки, 2 вместе, сбросить 1 лицевую из протяжки на полученную петлю, 1 лицевая из протяжки, 4 лицевые*.

Продолжать вязание, сдвигая рисунок на 1 петлю вправо.

УЗОР «НАКЛОННЫЙ АЖУР» № 3

Четное число петель.

1-й ряд: 1 лицевая, 1 изнаночная, *1 накид, 1 лицевая, 1 изнаночная* (после изнаночной петли нить располагать впереди работы, провязать лицевой следующую петлю и нить образует накид).

2-й ряд: *1 лицевая, провязать вместе изнаночной следующую изнаночную петлю и накид предыдущего ряда, 1 накид*, 1 лицевая, 1 изнаночная.

3-й ряд: 1 лицевая, 1 изнаночная, *1 накид, провязать вместе лицевой накид предыдущего ряда и следующую лицевую петлю, 1 изнаночная*.

Чередовать 2-й и 3-й ряды.

УЗОР «ГОРИЗОНТАЛЬНЫЕ ПОЛОСКИ С АЖУРОМ»


Четное число петель.

1—6-й ряды: лицевые петли.

7-й и 9-й ряды: *1 накид, 2 вместе лицевой*.

8-й и 10-й ряды: *1 накид, 2 вместе изнаночной*. Эти 2 петли вместе провязываются из петли, полученной из двух петель, провязанных вместе лицевой, и накида предыдущего ряда.

Повторять с 1-го ряда.



УЗОР «АЖУР С ВЫТЯНУТЫМИ ПЕТЛЯМИ»

Число петель, кратное 4, плюс кромочные.


1-й ряд: лицевые петли.

2-й ряд: *4 изнаночные, 1 накид*.

3-й ряд: *1 накид, сбросить накид предыдущего ряда, 1 снять лицевой, 3 лицевые, сбросить снятую петлю на эти 3 петли*.

4-й ряд: изнаночные петли.

Повторять с 1-го ряда.



УЗОР «РЕЗИНКА ИЗ ПРОСТОГО АЖУРА»


Число петель, кратное 6, плюс 2, плюс кромочные.

1-й ряд: *2 изнаночные, 2 вместе лицевой, 2 накида, 1 снять, 1 лицевая, 1 протянуть через снятую петлю*, 2 изнаночные.

2-й и все четные ряды: 2 лицевые, *1 изнаночная, 2 петли провязать из накидов предыдущего ряда (1 лицевая, 1 изнаночная), 1 изнаночная, 2 лицевые*.

3-й ряд: *2 изнаночные, 4 лицевые*, 2 изнаночные.

5-й ряд: повторять с 1-го ряда.



УЗОР «СТОЛБИКИ ИЗ ДВОЙНОГО АЖУРА»


Число петель, кратное 7, плюс 2, плюс кромочные.

1-й ряд: *2 изнаночные, 2 вместе лицевой, 1 накид, 1 лицевая, 1 накид, 2 вместе лицевой за заднюю стенку*, 2 изнаночные.

2-й и все четные ряды: 2 лицевые, *5 изнаночных, 2 лицевые*.

3-й ряд: как смотрят петли.

5-й ряд: повторять с 1-го ряда.



УЗОР «КРОКЕТ»


Число петель, кратное 11, плюс кромочные.

1-й ряд: *3 изнаночные, 1 снять изнаночной, 3 изнаночные, 1 лицевая, 1 накид, 2 вместе лицевой, 1 лицевая*.

2-й и 4-й ряды: *4 изнаночные, 3 лицевые, 1 изнаночная, 3 лицевые*.

3-й ряд: *3 изнаночные, 1 снять изнаночной, 3 изнаночные, 1 лицевая, 2 вместе лицевой за заднюю стенку, 1 накид, 1 лицевая*.

5-й ряд: повторять с 1-го ряда.



УЗОР «ГРАНИТНЫЙ ШНУРОК»

Число петель, кратное 7, плюс кромочные.

1-й ряд: *1 лицевая, 1 изнаночная, 1 лицевая, ⁰⁰1 накид, 2 вместе лицевой за заднюю стенку⁰⁰ (2 раза)*.

2-й ряд: *⁰⁰1 накид, 2 вместе изнаночной⁰⁰ (2 раза), 1 лицевая, 1 изнаночная, 1 лицевая*.

Чередовать 1-й и 2-й ряды.



УЗОР «КАНВА»

Число петель четное, плюс кромочные.

1-й ряд: *провязать 2-ю петлю лицевой, обмотав 2 раза нить вокруг спицы, затем провязать 1-ю петлю, как обычно, сбросить обе петли с левой спицы*.

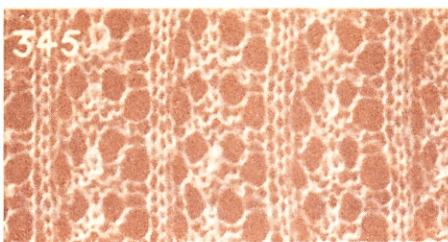
2-й ряд: снять 1 изнаночной (для начала вязания), *провязать 2-ю петлю изнаночной (ту, которая не имеет двойного накида в предыдущем ряду), обмотав 2 раза вокруг спицы, затем 1-ю как обычно, сбросить обе петли с левой спицы*.

Чередовать 1 и 2 ряды.

Примечание. Для получения узора, показанного на рис. 344, полотно следует отутюжить или увлажнить и растянуть до высыхания.



345



УЗОР «КРУЖЕВНАЯ РЕЗИНКА»

Число петель, кратное 7, плюс 2.

Нечетные ряды — изнаночная сторона полотна.

1-й ряд: 2 изнаночные, *1 накид, 2 вместе лицевой за заднюю стенку, 1 лицевая, 2 вместе лицевой за заднюю стенку, 1 накид, 2 изнаночные*.

2-й и все четные ряды: *2 лицевые, 5 изнаночных*, 2 лицевые.

3-й ряд: 2 изнаночные, *1 лицевая, 1 накид, 3 вместе лицевой, 1 накид, 1 лицевая, 2 изнаночные*.

5-й ряд: повторять с 1-го ряда.

346



АЖУРНАЯ ИМИТАЦИЯ ВЫШИВКИ № 1

Число петель, кратное 3, плюс 2, плюс кромочные.

1-й ряд: *2 изнаночные, 1 накид, 1 лицевая, 1 накид*, 2 изнаночные.

2-й ряд: как смотрят петли, накид вязать изнаночной.

3-й ряд: как смотрят петли.

4-й ряд: 2 лицевые, *3 вместе изнаночной, 2 лицевые*.

Повторять с 1-го ряда.

347



АЖУРНАЯ ИМИТАЦИЯ ВЫШИВКИ № 2

Число петель, кратное 9, плюс 2, плюс кромочные.

1-й ряд: *2 изнаночные, 2 вместе лицевой за заднюю стенку, 1 накид, 3 лицевые, 1 накид, 2 вместе лицевой*, 2 изнаночные.

2-й и все четные ряды: 2 лицевые, *7 изнаночных, 2 лицевые*.

3-й ряд: *2 изнаночные, 2 лицевые, 1 накид, 3 вместе лицевой, 1 накид, 2 лицевые*, 2 изнаночные.

5-й ряд: повторять с 1-го ряда.

348



АЖУРНАЯ ИМИТАЦИЯ ВЫШИВКИ № 3

Число петель, кратное 6, плюс кромочные.

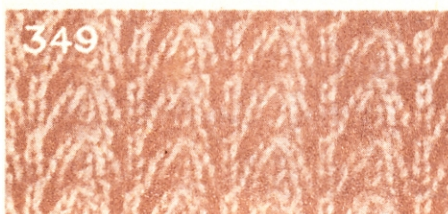
1-й ряд: *2 изнаночные, 1 накид, 2 вместе лицевой за заднюю стенку, 2 вместе лицевой, 1 накид*.

2-й и все четные ряды: *4 изнаночные, 2 лицевые*.

3-й ряд: *2 изнаночные, 4 лицевые*.

5-й ряд: повторять с 1-го ряда.

349



АЖУРНАЯ ИМИТАЦИЯ ВЫШИВКИ № 4

Число петель, кратное 4, плюс 1, плюс кромочные.

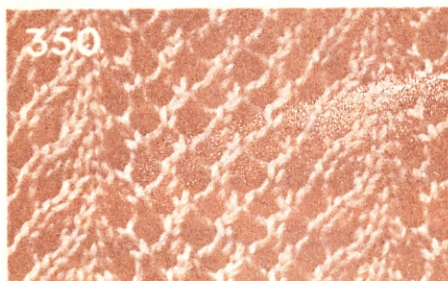
1-й ряд: 1 лицевая, *1 накид, 3 лицевые, 1 накид, 1 лицевая*.

2-й и все четные ряды: изнаночные петли.

3-й ряд: 1 лицевая, *1 лицевая, 3 вместе лицевой, 2 лицевые*.

5-й ряд: повторять с 1-го ряда.

350



АЖУРНАЯ ИМИТАЦИЯ ВЫШИВКИ № 5

Число петель, кратное 13, плюс кромочные.

1-й ряд: *⁰⁰2 вместе лицевой, 1 накид⁰⁰ (2 раза), 1 лицевая, 1 накид, ⁰⁰2 вместе лицевой⁰⁰ (2 раза), 2 лицевые, 1 накид, 2 вместе лицевой, 1 накид*.

2-й и все четные ряды: изнаночные петли.

3-й ряд: *⁰⁰1 накид, 2 вместе лицевой⁰⁰ (2 раза), 1 накид, 2 лицевые, ⁰⁰2 вместе лицевой⁰⁰ (2 раза), 1 накид, 1 лицевая, 1 накид, 2 вместе лицевой*.

5-й ряд: повторять с 1-го ряда.

351



УЗОР «КАПРИЗ»

Число петель, кратное 3, плюс 4, плюс кромочные.

1-й и все нечетные ряды: изнаночные петли.

2-й ряд: 1 лицевая, *1 накид, 3 лицевые, сбросить 1-ю петлю на 2 следующие*.

4-й ряд: *1 накид, 3 лицевые, сбросить 1-ю петлю на 2 следующие*, 1 лицевая.

6-й ряд: 2 лицевые, *1 накид, 3 лицевые, сбросить 1-ю петлю на 2 следующие*, 1 накид, 2 вместе.

Повторять с 1-го ряда.