

УЗОР «ПРОСТАЯ МЕРЕЖКА»

Любое число петель.

1-й ряд: ввести спицу в петлю как для вязания лицевой петли, но прежде чем провязать ее, обмотать нить 3 раза вокруг спицы (так для каждой петли).

2-й ряд: вязать изнаночную петлю из первого витка, сбрасывая 2 следующих.

Чередовать 1-й и 2-й ряды.

352



УЗОР «ПЕНИСТАЯ МЕРЕЖКА»

Любое число петель.

1—4-й ряды: лицевые петли.

5-й ряд: провязать каждую петлю лицевой, обмотав нить 2 раза вокруг спицы.

6-й ряд: провязать каждую петлю лицевой, сбрасывая 1 из 2 витков.

Повторять с 1-го ряда.

353



УЗОР «МЕРЕЖКА С ПУТАНКОЙ»

Нечетное число петель.

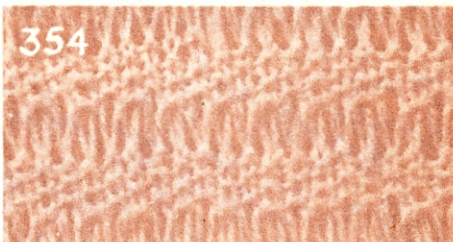
1—6-й ряды: *1 лицевая, 1 изнаночная*, 1 лицевая.

7-й ряд: продолжать вязать узор «путанка», но обматывая 2 раза нить вокруг спицы.

8-й ряд: продолжать вязать, сбрасывая одну из обмотанных нитей.

Повторять с 1-го ряда.

354



УЗОР «МЕРЕЖКА С ПЕРЕКРЕСТНЫМИ ПЕТЛЯМИ»

Любое число петель.

1, 3, 5 и 7-й ряды: лицевые петли.

2, 4, 6 и 8-й ряды: изнаночные петли.

9-й ряд: вязать каждую петлю лицевой, обматывая нить сначала 1 раз вокруг острия двух спиц, затем 1 раз вокруг правой спицы, как обычно.

10-й ряд: вязать каждую петлю изнаночной, сбрасывая 2-ю нить, намотанную на левую спицу.

Повторять с 1-го ряда.

355



УЗОР «МЕРЕЖКА С ДВОЙНЫМИ ПЕРЕКРУЧЕННЫМИ ПЕТЛЯМИ»

Любое число петель.

1, 3, 5 и 7-й ряды: лицевые петли.

2, 4 и 6-й ряды: изнаночные петли.

8-й ряд: вязать каждую петлю лицевой, обматывая нить 1 раз вокруг острия двух спиц, затем 1 раз вокруг правой спицы, как обычно.

9-й ряд: как 8-й.

10-й ряд: вязать каждую петлю лицевой, сбрасывая 2-ю нить, обмотанную вокруг левой спицы.

11-й ряд: повторять с 1-го ряда.

356



УЗОР «ТУРЕЦКИЙ» № 1

Четное число петель.

Все ряды: *1 накид, 2 вместе лицевой за заднюю стенку*.

УЗОР «ТУРЕЦКИЙ» № 2

Четное число петель.

Все ряды: *1 накид, 2 вместе изнаночной*.

357



358






УЗОР «ВЕРТИКАЛЬНЫЙ АЖУР» № 1

Число петель, кратное 6, плюс 3, плюс кромочные.

1-й ряд: *3 изнаночные, 1 накид, 3 вместе лицевой, 1 накид*, 3 изнаночные.

2-й ряд: 3 лицевые, *3 изнаночные, 3 лицевые*.

Чередовать 1-й и 2-й ряды.



УЗОР «ВЕРТИКАЛЬНЫЙ АЖУР» № 2

Число петель, кратное 3, плюс кромочные.

1-й ряд: *1 накид, 1 снять изнаночной, 2 лицевые. Сбросить снятую петлю на провязанные петли*.

2-й ряд: изнаночные петли.

Чередовать 1-й и 2-й ряды.




УЗОР «ВЕРТИКАЛЬНЫЙ АЖУР» № 3

Число петель, кратное 3, плюс кромочные.

1-й ряд: *1 лицевая, 1 накид, 2 вместе лицевой*.

2-й ряд: *1 лицевая, 1 накид, 2 вместе лицевой, образованные из накида предыдущего ряда и следующей петли*.

Далее вязать только петли 2-го ряда.




УЗОР «ВЕРТИКАЛЬНЫЙ АЖУР» № 4

Число петель, кратное 4, плюс кромочные.

1-й ряд: *1 лицевая, 1 накид, 1 снять изнаночной, 1 лицевая, 1 изнаночная*.

2-й ряд: *1 лицевая, 1 изнаночная, провязать вместе лицевой накид и снятую петлю за заднюю стенку, 1 изнаночная*.

Чередовать 1-й и 2-й ряды.




УЗОР «ВЕРТИКАЛЬНЫЙ АЖУР» № 5

Число петель, кратное 6, плюс 2, плюс кромочные.

1-й ряд: *2 изнаночные, 2 вместе лицевой, 1 накид, 2 лицевые*, 2 изнаночные.

2-й ряд: 2 лицевые, *2 вместе изнаночной, 1 накид, 2 изнаночные, 2 лицевые*.

Чередовать 1-й и 2-й ряды.




УЗОР «ВЕРТИКАЛЬНЫЙ АЖУР» № 6

Число петель, кратное 4, плюс кромочные.

1-й ряд: *2 лицевые, 1 накид, 2 вместе лицевой за заднюю стенку*.

2-й ряд: *2 изнаночные, 1 накид, 2 вместе изнаночной*.

Чередовать 1-й и 2-й ряды.



УЗОР «АЖУР»


Число петель, кратное 4, плюс 2, плюс кромочные.

1-й ряд: 2 лицевые, *2 вместе лицевой за заднюю стенку, 2 накида, 2 вместе лицевой*.

2-й и все четные ряды: изнаночные петли, при этом накиды провязывать 2 раза (за переднюю и за заднюю стенку).

3-й ряд: *2 вместе лицевой за заднюю стенку, 2 накида, 2 вместе лицевой*, 2 лицевые.

Повторять 1-й и 2-й ряды.



УЗОР «КОШАЧИЙ ГЛАЗ»

Число петель, кратное 4, плюс 4, плюс кромочные.

1-й ряд: 2 изнаночные, *1 накид, 4 вместе изнаночной*, 2 изнаночные.

2-й ряд: 2 лицевые, *1 лицевая, из накида предыдущего ряда вывязать 3 (1 лицевая, 1 изнаночная, 1 лицевая)*, 2 лицевые.


3-й ряд: лицевые петли.

4-й ряд: повторять с 1-го ряда.

УЗОР «АЖУРНЫЕ ЯЧЕЙКИ» № 1

Число петель, кратное 4, плюс кромочные.


- 1-й ряд:** 1 накид, 3 вместе лицевой, *1 накид, 1 лицевая, 1 накид, 3 вместе лицевой*, 1 накид, 1 лицевая, 1 накид.
2-й и все четные ряды: изнаночные петли.
3-й ряд: 1 накид, 2 вместе, *1 накид, 3 вместе лицевой, 1 накид, 1 лицевая*, 1 накид, 3 вместе лицевой.
5-й ряд: повторять с 1-го ряда.



УЗОР «АЖУРНЫЕ ЯЧЕЙКИ» № 2

Четное число петель, спицы № 5 и № 2.


- 1-й ряд:** (спицы № 5): *1 лицевая перекрученная, 1 изнаночная*.
2-й ряд: (спицы № 2): *1 лицевая, 1 изнаночная*.
Чередовать 1-й и 2-й ряды.



УЗОР «АЖУРНЫЕ ЯЧЕЙКИ» № 3

Любое число петель.


- 1-й ряд:** изнаночные петли.
2-й ряд: *1 лицевая, 1 промежуточная петля (из горизонтальной нити, которая соединяет 1-ю и 2-ю петли, вывязать лицевую петлю), сбросить промежуточную петлю на лицевую*.
Чередовать 1-й и 2-й ряды.



УЗОР «АЖУРНЫЕ ГЛАЗКИ» № 1

Число петель, кратное 4, плюс кромочные.


- 1-й ряд:** *2 лицевые, 1 двойной накид, 2 лицевые*.
2-й ряд: *2 вместе изнаночной, 1 лицевая, 1 изнаночная, 2 вместе изнаночной*.
3-й ряд: *1 накид, 4 лицевые, 1 накид*.
4-й ряд: *1 изнаночная, 2 раза 2 вместе изнаночной, 1 лицевая*.
Повторять с 1-го ряда.



УЗОР «АЖУРНЫЕ ГЛАЗКИ» № 2

Число петель, кратное 4, плюс кромочные.


- 1-й ряд:** лицевые петли.
2-й ряд: *4 изнаночные, 1 двойной накид*, 4 изнаночные.
3-й ряд: *2 раза 2 вместе лицевой, 2 лицевые над двойным накидом (протянуть 2-й накид за заднюю стенку)*, 2 раза 2 вместе лицевой.
4-й ряд: 1 изнаночная, *1 двойной накид, 4 изнаночные*, 1 двойной накид, 1 изнаночная.
5-й ряд: 1 лицевая, *2 лицевые над двойным накидом, 2 раза 2 вместе лицевой*, 2 лицевые над двойным накидом, 1 изнаночная (двойной накид всегда вывязывать в промежутке между двумя группами 2 петель, провязанных вместе в предыдущем ряду).
Повторять со 2-го ряда.



УЗОР «АЖУРНЫЕ ГЛАЗКИ» № 3

Число петель, кратное 5, плюс кромочные.

- 1-й ряд:** *3 лицевые, 1 накид, 2 вместе*.
2-й и все четные ряды: изнаночные петли.
3-й ряд: 1 лицевая, *1 накид, 2 вместе лицевой, 3 лицевые*.
5-й ряд: 4 лицевые, *1 накид, 2 вместе лицевой, 3 лицевые*.
7-й ряд: 2 лицевые, *1 накид, 2 вместе лицевой, 3 лицевые*.
9-й ряд: *1 накид, 2 вместе лицевой, 3 лицевые*.
11-й ряд: повторять с 1-го ряда.



УЗОР «ШАХМАТНЫЙ АЖУР»

Число петель, кратное 6, плюс 1, плюс кромочные.

- 1, 3, 5, 7, 9, и 11-й ряды:** *1 лицевая, 2 вместе лицевой, 1 накид, 1 лицевая, 1 накид, 2 вместе лицевой за заднюю стенку*, 1 лицевая.
2-й и все четные ряды: изнаночные петли.
13, 15, 17, 19, 21 и 23-й ряды: *1 лицевая, 1 накид, 2 вместе лицевой за заднюю стенку, 1 лицевая, 2 вместе лицевой, 1 накид*, 1 лицевая.
25-й ряд: повторять с 1-го ряда.

