

УЗОРЫ НА ВЫБОР

УЗОР «КРАПИНКИ»

Число петель, кратное 4, плюс кромочные.
1-й ряд: *из 1 петли вывязать 3 (1 лицевая, 1 накид, 1 лицевая), 3 изнаночные*.
2-й ряд: *3 вместе изнаночной, 3 лицевые*.
3-й ряд: *3 изнаночные, из 1 петли вывязать 3 (1 лицевая, 1 накид, 1 лицевая)*.
4-й ряд: *3 лицевые, 3 вместе изнаночной*.
 Повторять с 1-го ряда.

УЗОР «ВЫПУКЛЫЕ РОМБИКИ»

Число петель, кратное 4, плюс кромочные.
1-й ряд: * из 1 петли вывязать 3 (1 лицевая, 1 изнаночная, 1 лицевая), 3 вместе изнаночной*.
2-й и все четные ряды: изнаночные петли.
3-й ряд: *3 вместе изнаночной, из 1 петли вывязать 3 (1 лицевая, 1 изнаночная, 1 лицевая)*.
5-й ряд: повторять с 1-го ряда.

УЗОР «УЗЕЛКИ»

Число петель, кратное 4, плюс кромочные.
1-й и 3-й ряды: лицевые петли.
2-й и все четные ряды: изнаночные петли.
5-й ряд: *2 лицевых, 2 перекрещенные влево, ⁰⁰1 накид, сбросить 2-ю петлю с правой спицы на 1-ю и накид⁰⁰ (2 раза)*.
7-й ряд: повторять с 1-го ряда.

УЗОР «КУСТИКИ»

Число петель, кратное 12, плюс 3, плюс кромочные.
1, 3, 5, 9, 11 и 13-й ряды: лицевые петли.
2-й и все четные ряды: изнаночные петли.
7-й ряд: *9 лицевых, ⁰⁰3 вместе изнаночной, не снимая с левой спицы. Получится выпуклый узелок и три петли на правой спице⁰⁰*.
15-й ряд: *3 лицевые, повторить от ⁰⁰ до ⁰⁰, 6 лицевых*.
17-й ряд: повторять с 1-го ряда.

УЗОР «ВЫПУКЛЫЕ ПОЛОСКИ»

Четное число петель.
1-й и 5-й ряды: изнаночные петли.
2-й ряд: *1 лицевая, из 1 петли вывязать 3 (1 лицевая, 1 изнаночная, 1 лицевая)*.
3-й ряд: *3 лицевые, 1 изнаночная*.
4-й ряд: *1 лицевая, 3 вместе изнаночной*.
6-й ряд: * из 1 петли вывязать 3, 1 лицевая*.
7-й ряд: *1 изнаночная, 3 лицевые*.
8-й ряд: *3 вместе изнаночной, 1 лицевая*.
 Повторять с 1-го ряда.

УЗОР «ПОЛОСКИ»

Число петель, кратное 9, плюс кромочные.
1-й ряд (изнанка работы): *5 изнаночных, 4 лицевые*.
2-й и 4-й ряды: *1 лицевая из протяжки между петлями за спицей, 2 вместе лицевой, 1 лицевая, 2 вместе лицевой за заднюю стенку, 1 лицевая из протяжки, 4 изнаночные*.
3-й ряд: *3 вместе изнаночной, из 1 петли вывязать 3*.
5-й ряд: *из 1 петли вывязать 3, 3 вместе изнаночной, 5 лицевых*.
6-й ряд: повторять со 2-го ряда.

УЗОР «ДОРОЖКА»

Число петель, кратное 119, плюс кромочные.
1-й ряд: *5 изнаночных, 2 лицевые, 5 изнаночных, 1 лицевая, ⁰⁰2 лицевые перекрещенные вправо⁰⁰ (3 раза)*.
2 ряд: *1 изнаночная, ⁰⁰2 изнаночные перекрещенные вправо⁰⁰ (3 раза), 5 лицевых, 2 изнаночные перекрещенные вправо, 5 лицевых*.
 Чередовать 1-й и 2-й ряды.

УЗОР «ОКОШКИ»

Число петель, кратное 12, плюс кромочные.

1, 3 и 5-й ряды: *6 лицевых, ⁰⁰2 изнаночные, снять эти 2 петли на левую спицу (нить сзади), вновь снять их на правую спицу⁰⁰ (3 раза)*.

2-й и все четные ряды: изнаночные петли.

7-й ряд: *повторить от ⁰⁰ до ⁰⁰ (3 раза), 6 лицевых*.

9-й ряд: повторять с 1-го ряда.

381

382

УЗОР «ЛЕСЕНКА»

Число петель, кратное 5, плюс кромочные.

Нечетные ряды — изнанка работы.

1-й ряд: *2 изнаночные, ⁰⁰из 1 петли провязать 2, 1 раз за переднюю стенку, 1 раз за заднюю стенку⁰⁰ (3 раза)*.

2-й ряд: *⁰⁰2 вместе лицевой перекрученной⁰⁰ (3 раза), 2 лицевые*.

3-й ряд: *1 изнаночная, ⁰⁰из 1 петли провязать 2⁰⁰ (3 раза), 1 изнаночная*.

4-й ряд: *1 лицевая, ⁰⁰2 вместе лицевой перекрученной⁰⁰ (3 раза), 1 лицевая*.

Продолжать вязание, сдвигая рисунок на 1 петлю вправо.

УЗОР «СТУПЕНЬКИ»

Число петель, кратное 8, плюс 1 петля, плюс кромочные.

1-й и 3-й ряды: *5 лицевых, 3 петли снять изнаночной (нить впереди)*, 1 лицевая.

2-й ряд: 1 изнаночная, *3 петли снять изнаночной (нить сзади), 5 изнаночных*.

4-й и 8-й ряды: изнаночные петли.

5-й и 7-й ряды: 1 лицевая, *3 петли снять изнаночной (нить впереди), 5 лицевых*.

6-й ряд: *5 изнаночных, 3 петли снять изнаночной (нить сзади)*, 1 изнаночная.

9-й ряд: повторять с 1-го ряда.

383

384

УЗОР «БУТЫЛОЧКИ»

Число петель, кратное 6, плюс кромочные.

Нечетные ряды — изнанка работы.

1-й и все нечетные ряды: *2 изнаночные, 1 лицевая, 2 изнаночные, 1 лицевая*.

2, 4, 6 и 8-й ряды: *1 изнаночная, 2 лицевые, 1 изнаночная, 1 петлю снять изнаночной (нить впереди), 1 изнаночная, 1 накид, сбросить снятую петлю на петлю и накид*.

10, 12, 14 и 16-й ряды: *1 изнаночная, 1 петлю снять изнаночной (нить впереди), 1 изнаночная, 1 накид, сбросить снятую петлю на петлю и накид, 1 изнаночная, 2 лицевые*.

Повторять с 1-го ряда.

УЗОР «ЧЕШУЙКИ»

Число петель, кратное 6, плюс кромочные.

Нечетные ряды — изнанка работы.

1-й ряд: *1 накид, 3 лицевые, сбросить накид на эти 3 петли, 3 петли снять изнаночной*.

2-й ряд: лицевые петли.

3-й ряд: *1 накид, 3 лицевые, сбросить накид на эти три петли, 3 изнаночные*.

4-й ряд: *1 лицевая, поднять нить, лежащую перед снятыми петлями первого ряда, надеть ее на левую спицу и провязать лицевой со следующей петлей, 4 лицевые*.

5-й ряд: повторять с 1-го ряда, сдвигая рисунок на 3 петли.

385

УЗОР «СЕТОЧКА»

Число петель, кратное 4, плюс 2, плюс кромочные.

1-й ряд: *1 лицевая, ⁰⁰3 петли снять изнаночной (нить впереди), 1 накид, проводя нить над снятыми петлями и один раз обвивая ее вокруг спицы⁰⁰* , 2 лицевые.

2-й и 6-й ряды: вязать изнаночными, оставляя накиды за петлями, т. е. на лицевой стороне работы.


3-й и 7-й ряды: лицевые петли.

4-й и 8-й ряды: изнаночные петли.

5-й ряд: 2 лицевые, *левой спицей поднять накид первого ряда, провязать его лицевой со следующей петлей, затем вязать от ⁰⁰ до ⁰⁰, как в 1-м ряду.

9-й ряд: повторять с 1-го ряда.

386



УЗОР «ВОСЬМЕРКИ»


Число петель, кратное 9, плюс 5, плюс кромочные.

1-й и 3-й ряды: $^{00}1$ лицевая, 1 изнаночная 00 (2 раза), 1 лицевая, *1 лицевая перекрученная, 2 изнаночные, 1 лицевая перекрученная, 00 лицевая, 1 изнаночная 00 (2 раза), 1 лицевая*.

2, 4 и 6-й ряды: * $^{00}1$ лицевая, 1 изнаночная 00 (3 раза), 2 лицевые, 1 изнаночная*, $^{00}1$ лицевая, 1 изнаночная 00 (2 раза), 1 лицевая.

5-й ряд: $^{00}1$ лицевая, 1 изнаночная 00 (2 раза), 1 лицевая, *1 обратный накид, 1 лицевая, 2 изнаночные, 1 лицевая, сбросить накид на 4 петли, $^{00}1$ лицевая, 1 изнаночная 00 (2 раза), 1 лицевая*.

7-й ряд: повторять с 1-го ряда.



УЗОР «ВОЛНА»

Число петель, кратное 6, плюс кромочные.


1, 3 и 5-й ряды: *4 изнаночные, 2 лицевые*.

2, 4 и 6-й ряды: *2 изнаночные, 4 лицевые*.

7-й ряд: *2 изнаночные, снять 2 петли на дополнительную спицу сзади, 2 лицевые, провязать изнаночными 2 петли с дополнительной спицы*.

8-й ряд: *2 лицевые, 2 изнаночные, 2 лицевые*.

9-й ряд: повторять с 1-го ряда, сдвигая рисунок на 2 петли.



УЗОР «КОРЗИНКА»

Число петель, кратное 4, плюс кромочные.

1-й и 3-й ряды: *3 лицевые, 1 петлю снять изнаночной (нить сзади)*.


2-й ряд: *1 петлю снять изнаночной (нить впереди), 3 изнаночные*.

4-й и 8-й ряды: лицевые петли.

5-й и 7-й ряды: *1 лицевая, 1 петлю снять изнаночной (нить сзади), 2 лицевые*.

6-й ряд: *2 изнаночные, 1 петлю снять изнаночной (нить впереди), 1 лицевая*.

9-й ряд: повторять с 1-го ряда.



УЗОР «БАШЕНКИ»

Число петель, кратное 8, плюс кромочные.

1-й ряд: *1 накид, 2 вместе изнаночной, 6 изнаночных*.

2, 4, и 6-й ряды: *7 лицевых, 1 изнаночная*.

3, 5 и 7-й ряды: *1 лицевая, 7 изнаночных*.


8-й и 16-й ряды: изнаночные петли.

9-й ряд: *4 изнаночные, 1 накид, 2 вместе изнаночной, 2 изнаночные*.

10, 12 и 14-й ряды: *3 лицевые, 1 изнаночная, 4 лицевые*.

11, 13 и 15-й ряды: *4 изнаночные, 1 лицевая, 3 изнаночные*.

17-й ряд: повторять с 1-го ряда.



УЗОР «ВЫПУКЛЫЕ СТОЛБИКИ»


Число петель, кратное 4, плюс 1, плюс кромочные.

Нечетные ряды — изнанка работы.

1-й ряд: 1 лицевая, *вести правую спицу в следующие 3 петли и провязать их вместе изнаночной; не снимая петлю с левой спицы, вновь провязать их вместе 1 раз лицевой и 1 раз изнаночной, 1 лицевая*.

2-й и все четные ряды: изнаночные петли.

Чередовать 1-й и 2-й ряды.



УЗОР «АЖУРНЫЕ СТОЛБИКИ»

Число петель, кратное 5, плюс 2, плюс кромочные.

1-й ряд: 2 изнаночные, *1 петлю снять изнаночной (нить впереди), 2 петли вместе лицевой, сбросить снятую петлю, 1 двойной накид, захватывая нить справа налево, 2 изнаночные*.

2-й ряд: *2 лицевые, провязать двойной накид изнаночной, подхватывая его обычным способом, затем провязать его еще раз изнаночной, подхватывая сзади, 1 изнаночная*, 2 лицевые.

3-й ряд: 2 изнаночные, *3 лицевые, 2 изнаночные*.

4-й ряд: как лежат петли.

Повторять с 1-го ряда.

УЗОР «АРКИ»

Число петель, кратное 8, плюс 3, плюс кромочные.

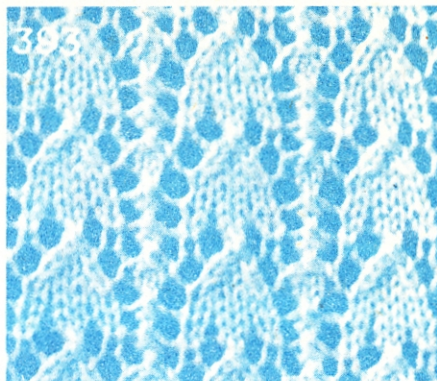
1-й и 3-й ряды: *1 накид, 1 двойной спуск (2 вместе лицевой за заднюю стенку, вернуть полученную петлю на левую спицу, сбросить на нее следующую и вновь перевести эту петлю на правую спицу), 1 накид, 5 лицевых*, 1 накид, 1 двойной спуск, 1 накид.

2-й и все четные ряды: изнаночные петли.

5-й ряд: 3 лицевые, 1 накид, 2 вместе лицевой, 1 лицевая, 2 вместе лицевой спереди, 1 накид, 3 лицевые.

7-й ряд: 1 накид, 1 двойной спуск, 1 накид, 1 лицевая, 1 накид, 1 двойной спуск, 1 накид.

9-й ряд: повторять с 1-го ряда.



УЗОР «АЖУРНЫЕ УГОЛКИ» № 1

Число петель, кратное 11, плюс кромочные.


1-й ряд: *1 лицевая, 1 накид, 3 лицевые, 3 вместе лицевой (1 снять не провязывая, 2 вместе лицевой, снятую петлю сбросить на провязанную), 3 лицевые, 1 накид, 1 лицевая*.

2-й и все четные ряды: изнаночные петли.

3-й ряд: *2 лицевые, 1 накид, 2 лицевые, 3 вместе лицевой, 2 лицевые, 1 накид, 1 лицевая*, 1 лицевая.

5-й ряд: 2 вместе лицевой сверху, 1 накид, *1 лицевая, 1 накид, 1 лицевая, 3 вместе лицевой, 1 лицевая, 1 накид, 1 лицевая, 1 накид, 3 вместе лицевой, 1 накид*.

7-й ряд: повторять с 1-го ряда.



УЗОР «АЖУРНЫЕ УГОЛКИ» № 2

Число петель, кратное 10, плюс кромочные.

1-й ряд: *1 накид, 3 лицевые, 3 вместе лицевой, 3 лицевые, 1 накид, 1 лицевая*.


2-й и все четные ряды: изнаночные петли.

3-й ряд: *1 лицевая, 1 накид, 2 лицевые, 3 вместе лицевой, 2 лицевые, 1 накид, 2 лицевые*.

5-й ряд: *2 лицевые, 1 накид, 1 лицевая, 3 вместе лицевой, 1 лицевая, 1 накид, 3 лицевые*.

7-й ряд: *3 лицевые, 1 накид, 3 вместе лицевой, 1 накид, 4 лицевые*.

9-й ряд: повторять с 1-го ряда.



УЗОР «АЖУРНЫЕ УГОЛКИ» № 3

Число петель по рисунку: 9.

Повторять мотив узора через одинаковые промежутки на лицевой глади или добавляя по 1 лицевой петле слева и справа от мотива на изнаночной глади.

1-й ряд: *4 лицевые, 1 накид, 2 вместе лицевой за заднюю стенку, 3 лицевые*.


2-й и все четные ряды: изнаночные петли.

3-й ряд: *2 лицевые, 2 вместе лицевой сверху, 1 накид, 1 лицевая, 1 накид, 2 вместе лицевой за заднюю стенку, 2 лицевые*.

5-й ряд: *1 лицевая, 2 вместе лицевой сверху, 1 накид, 3 лицевые, 1 накид, 2 вместе лицевой за заднюю стенку, 1 лицевая*.

7-й ряд: *2 вместе лицевой сверху, 1 накид, 5 лицевых, 1 накид, 2 вместе лицевой за заднюю стенку*.

9-й ряд: повторять с 1-го ряда.



УЗОР «АЖУРНЫЕ УГОЛКИ» № 4

Число петель, кратное 12, плюс кромочные.


1-й ряд: *3 лицевые, 1 накид, 2 вместе лицевой за заднюю стенку, 2 лицевые, 2 вместе лицевой сверху, 1 накид, 1 лицевая, 1 накид, 2 вместе лицевой за заднюю стенку*.

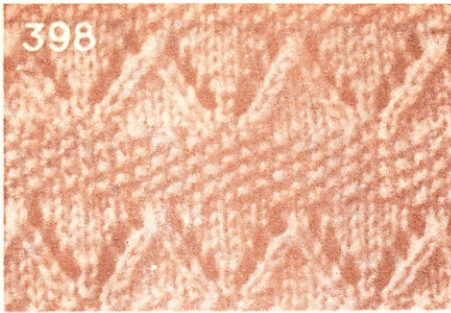
2-й и все четные ряды: изнаночные петли.

3-й ряд: *1 лицевая, 2 вместе лицевой сверху, 1 накид, 1 лицевая, 1 накид, 2 вместе лицевой за заднюю стенку, 1 лицевая, 2 вместе лицевой сверху, 1 накид, 1 лицевая, 1 накид, 2 вместе лицевой за заднюю стенку*.

5-й ряд: *2 вместе лицевой сверху, 1 накид, 3 лицевые, 1 накид, 2 вместе лицевой за заднюю стенку, 2 вместе лицевой сверху, 1 накид, 1 лицевая, 1 накид, 2 вместе лицевой за заднюю стенку*.

7-й ряд: повторять с 1-го ряда.





УЗОР «АЖУРНЫЕ УГОЛКИ» № 5

Число петель, кратное 8, плюс 1, плюс кромочные.

Провязать 8 рядов узором «Путанка».

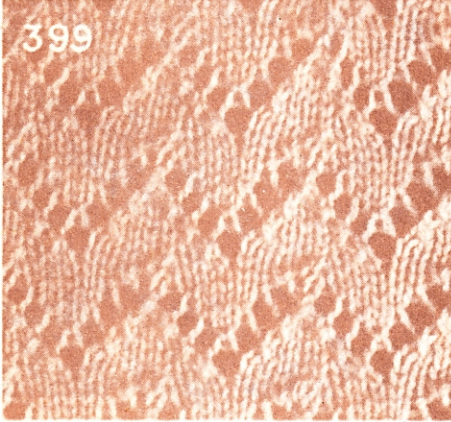
1-й ряд: *1 лицевая, 1 накид, 2 вместе лицевой за заднюю стенку, 3 лицевые, 2 вместе лицевой сверху, 1 накид*, 1 лицевая.

2-й и все четные ряды: изнаночные петли.

3-й ряд: *2 лицевые, 1 накид, 2 вместе лицевой за заднюю стенку, 1 лицевая, 2 вместе лицевой сверху, 1 накид, 1 лицевая*, 1 лицевая.

5-й ряд: *3 лицевые, 1 накид, 3 вместе лицевой, 1 накид, 2 лицевые*, 1 лицевая.

7-й ряд: повторять с 1-го ряда.



УЗОР «АЖУРНЫЕ УГОЛКИ» № 6

Число петель, кратное 8, плюс 1, плюс кромочные.

1-й ряд: *5 лицевых, 1 накид, 2 вместе лицевой сверху, 1 лицевая*, 1 лицевая.

2-й и все четные ряды: изнаночные петли.

3-й ряд: *3 лицевые, 2 вместе лицевой за заднюю стенку, 1 накид, 1 лицевая, 1 накид, 2 вместе лицевой сверху*, 1 лицевая.


5-й ряд: 1 лицевая, *1 лицевая, 2 вместе лицевой за заднюю стенку, 1 накид, 3 лицевые, 1 накид, 2 вместе лицевой сверху*,

7-й ряд: *1 накид, 2 вместе лицевой за заднюю стенку, вновь надеть провязанную петлю на левую спицу и сбросить 2-ю петлю на эту последнюю, опять перевести ее на правую спицу, 1 накид, 5 лицевых*, 1 лицевая.

9-й ряд: *1 лицевая, из 1 петли 2 (1 лицевая, 1 изнаночная), 6 лицевых*, 1 лицевая.

11-й ряд: *2 вместе лицевой сверху, 4 лицевые, 1 накид, 2 вместе лицевой сверху, 1 лицевая*, 1 лицевая.

13-й ряд: повторять с 3-го ряда.



УЗОР «АЖУРНЫЕ РОМБЫ» № 1

Число петель, кратное 16, плюс кромочные.

1-й ряд: *6 лицевых, 2 вместе лицевой сверху, 1 накид, 1 лицевая, 1 накид, 2 вместе лицевой сверху, 5 лицевых*.

2-й и все четные ряды: лицевые петли.

3-й ряд: *5 лицевых, 2 вместе лицевой сверху, 1 накид, 3 лицевые, 1 накид, 2 вместе лицевой сверху, 4 лицевые*.

5, 7, 9 и 11-й ряды: продолжать вязание, сдвигая рисунок на 1 петлю справа и слева.

13-й ряд: *1 лицевая, 1 накид, 2 вместе лицевой сверху, 11 лицевых, 2 вместе лицевой, 1 накид*.

15, 17, 19, 21 и 23-й ряды: продолжать вязание, сдвигая рисунок на 1 петлю справа и слева.



УЗОР «АЖУРНЫЕ РОМБЫ» № 2

Число петель, кратное 8, плюс кромочные.

Провязать 1 ряд лицевыми, 2 ряда изнаночными, 1 ряд лицевыми, 2 ряда изнаночными.

1-й и 9-й ряды: *3 лицевые, 1 накид, 2 вместе лицевой за заднюю стенку, 3 лицевые*.

2-й и все четные ряды: изнаночные петли.

3-й и 7-й ряды: *2 лицевые, ⁰⁰1 накид, 2 вместе лицевой за заднюю стенку⁰⁰ (2 раза), 2 лицевые*.

5-й ряд: *1 лицевая, ⁰⁰1 накид, 2 вместе лицевой за заднюю стенку⁰⁰ (3 раза), 1 лицевая*.

Провязать 2 ряда изнаночными, 1 ряд лицевыми, 2 ряда изнаночными и повторять с 1-го ряда.



УЗОР «АЖУРНЫЕ КВАДРАТЫ»

Число петель, кратное 16, плюс кромочные.

Нечетные ряды — изнанка работы.

1-й и все нечетные ряды: изнаночные петли.

2, 4, 6 и 8-й ряды: *8 лицевых, ⁰⁰1 накид, 2 вместе лицевой за заднюю стенку⁰⁰ (4 раза)*.

10, 12, 14 и 16 ряды: *⁰⁰1 накид, 2 вместе лицевой за заднюю стенку⁰⁰ (4 раза), 8 лицевых*.

17-й ряд: повторять с 1-го ряда.

УЗОР «АЖУРНЫЕ ТРЕУГОЛЬНИКИ»

Число петель, кратное 11, плюс 5 петель, плюс кромочные.

1-й ряд: *3 лицевые, ⁰⁰1 накид, 2 вместе лицевой за заднюю стенку⁰⁰ (4 раза)*, 5 лицевых.

2-й и все четные ряды: изнаночные петли.

3-й ряд: *4 лицевые, ⁰⁰1 накид, 2 вместе лицевой за заднюю стенку⁰⁰ (3 раза), 1 лицевая*, 5 лицевых.

5-й ряд: *5 лицевых, ⁰⁰1 накид, 2 вместе лицевой за заднюю стенку⁰⁰ (2 раза), 2 лицевые*, 5 лицевых.

7-й ряд: *6 лицевых, 1 накид, 2 вместе лицевой за заднюю стенку, 3 лицевые*, 5 лицевых.

9-й ряд: повторять с 1-го ряда, сдвигая рисунок на 5 петель.



УЗОР «ВОСЬМЕРКИ СО СПУЩЕННЫМИ ПЕТЛЯМИ»

Число петель, кратное 9, плюс кромочные.

1-й ряд: *4 изнаночные, 2 лицевые перекрещенные вправо, 3 изнаночные*.

2-й ряд: *3 лицевые, 1 изнаночная, поднять протяжку между петлями, 1 изнаночная, 4 лицевые*.

3, 5, 7 и 9-й ряды: *4 изнаночные, 3 лицевые, 3 изнаночные*.

4, 6 и 8-й ряды: *3 лицевые, 3 изнаночные, 4 лицевые*.

10-й ряд: *3 лицевые, 1 изнаночная, спустить 1 петлю, 1 изнаночная, 4 лицевые*.

Повторять с 1-го ряда.



УЗОР «ЧЕРЕДУЮЩИЕСЯ СТОЛБИКИ»

Число петель, кратное 8, плюс кромочные.


Нечетные ряды — изнанка работы.

1-й и 3-й ряды: *3 лицевые, 1 петлю снять изнаночной (нить впереди), 3 лицевые, 1 изнаночная*.

2-й ряд: *1 лицевая, 3 изнаночные, 1 петлю снять изнаночной за заднюю стенку (нить впереди), 3 изнаночные*.

4-й ряд: *1 лицевая, 3 изнаночные, 1 лицевая, 3 изнаночные*.

Повторять с 1-го ряда.



УЗОР «АЖУРНЫЕ ПЛИТОЧКИ»

Число петель, кратное 8, плюс 5, плюс кромочные.

1-й и 5-й ряды: *5 лицевых, 3 изнаночные*, 5 лицевых.

2-й и 4-й ряды: 5 изнаночных, *3 лицевые, 5 изнаночных*.

3-й ряд: *5 лицевых, 1 изнаночная, 1 накид, 2 вместе изнаночной*, 5 лицевых.


6-й и 12-й ряды: изнаночные петли.

7-й и 11-й ряды: *1 лицевая, 3 изнаночные, 4 лицевые*, 1 лицевая, 3 изнаночные, 1 лицевая.

8-й и 10-й ряды: 1 изнаночная, 3 лицевые, 1 изнаночная, *4 изнаночные, 3 лицевые, 1 изнаночная*.

9-й ряд: *1 лицевая, 1 изнаночная, 1 накид, 2 вместе изнаночной, 4 лицевые*, 1 лицевая, 1 изнаночная, 1 накид, 2 вместе изнаночной, 1 лицевая.

13-й ряд: повторять с 1-го ряда.



УЗОР «ГРОЗДЬЯ»

Число петель, кратное 11, плюс кромочные.

1-й ряд: *1 лицевая, 1 накид, 1 петлю снять, 1 лицевая, снятую петлю с правой спицы протянуть над лицевой и сбросить, 8 лицевых*.

2-й и все четные ряды: изнаночные петли.

3-й ряд: *2 лицевые, 1 накид, 1 петлю снять, 1 лицевая, протянуть ее через снятую, 7 лицевых*.

5-й ряд: *3 лицевые, 1 накид, 1 петлю снять, 1 лицевая, протянуть ее через снятую, 6 лицевых*.

7-й ряд: *1 лицевая, 2 вместе лицевой сверху, 1 накид, 1 лицевая, 1 накид, 1 петлю снять, 1 лицевая, протянуть ее через снятую, 5 лицевых*.

9-й ряд: *2 вместе лицевой сверху, 1 накид, 3 лицевые, 1 накид, 1 петлю снять, 1 лицевая, протянуть ее через снятую, 4 лицевые*.

11-й ряд: *1 лицевая, 2 вместе лицевой сверху, 1 накид, 1 лицевая, 1 накид, 1 петлю снять, 1 лицевая, протянуть ее через снятую, 5 лицевых*.


13-й ряд: *2 вместе лицевой сверху, 1 накид, 3 лицевые, 1 накид, 1 петлю снять, 1 лицевая, протянуть ее через снятую, 4 лицевые

15-й ряд: *2 лицевые, 1 накид, 1 петлю снять, 2 вместе лицевой сверху, протянуть ее через снятую, 1 накид, 6 лицевых*.

16-й ряд: изнаночные петли.

Эти 16 рядов образуют ряд узора. В каждом новом ряду мотивы узора располагаются в шахматном порядке по отношению к мотивам предыдущего ряда, для этого необходимо провязывать начало каждого мотива на 2 центральных петлях из 6 петель лицевой глади, разделяющих мотивы предыдущего ряда.






УЗОР «АЖУРНЫЙ ЗИГЗАГ»

Четное число петель.


- 1-й ряд:** 1 лицевая, 1 изнаночная, *1 накид, 1 лицевая, 1 изнаночная*.
2, 4, 6, 8 и 10-й ряды: *1 лицевая, 2 вместе изнаночной, 1 накид*, 1 лицевая, 1 изнаночная.
3, 5, 7 и 9-й ряды: 1 лицевая, 1 изнаночная*, 1 накид, 2 вместе лицевой, 1 изнаночная*.
11, 13, 15, 17 и 19-й ряды: 1 лицевая, 1 изнаночная, *2 вместе лицевой за заднюю стенку, 1 накид, 1 изнаночная*.
12, 14, 16, 18 и 20-й ряды: *1 лицевая, 1 накид, снять лицевой накид предыдущего ряда и следующую петлю, вновь надеть обе петли на левую спицу и провязать их вместе изнаночной*, 1 лицевая, 1 изнаночная.
21-й ряд: 1 лицевая, 1 изнаночная, *1 накид, 2 вместе лицевой за заднюю стенку, 1 изнаночная*.
22-й ряд: повторять со 2-го ряда.



УЗОР «ЧЕШУЙКИ»

Число петель, кратное 7, плюс 4, плюс кромочные.

- 1-й ряд:** 2 лицевые, *1 накид, 2 вместе лицевой за заднюю стенку, 5 лицевых*, 1 накид, 2 вместе лицевой.
2-й и все четные ряды: изнаночные петли.
3-й ряд: 2 лицевые, *1 накид, 1 лицевая, 2 вместе лицевой за заднюю стенку, 4 лицевые*, 1 накид, 2 вместе лицевой.
5-й ряд: 2 лицевые, *1 накид, 2 лицевые, 2 вместе лицевой за заднюю стенку, 3 лицевые*, 1 накид, 2 вместе лицевой.
7-й ряд: 2 лицевые, *1 накид, 3 лицевые, 2 вместе лицевой за заднюю стенку, 2 лицевые*, 1 накид, 2 вместе лицевой.
9-й ряд: 2 лицевые, *1 накид, 4 лицевые, 2 вместе лицевой за заднюю стенку, 1 лицевая*, 1 накид, 2 вместе лицевой.
11-й ряд: 2 лицевые, *1 накид, 5 лицевых, 2 вместе лицевой за заднюю стенку*, 1 накид, 2 вместе лицевой.
13-й ряд: повторять с 1-го ряда.



УЗОР «ПАПОРОТНИК»

Число петель, кратное 29, плюс кромочные.

- 1-й ряд:** *1 лицевая, 3 вместе лицевой, 9 лицевых, 1 накид, 1 лицевая, 1 накид, 2 изнаночные, 1 накид, 1 лицевая, 1 накид, 9 лицевых, 3 вместе лицевой*.
2-й и все четные ряды: *13 изнаночных, 2 лицевые, 14 изнаночных*.
3-й ряд: *1 лицевая, 3 вместе лицевой, 8 лицевых, 1 накид, 1 лицевая, 1 накид, 1 лицевая, 2 изнаночные, 1 лицевая, 1 накид, 1 лицевая, 1 накид, 8 лицевых, 3 вместе лицевой*.
5-й ряд: *1 лицевая, 3 вместе лицевой, 7 лицевых, 1 накид, 1 лицевая, 1 накид, 2 лицевые, 2 изнаночные, 2 лицевые, 1 накид, 1 лицевая, 1 накид, 7 лицевых, 3 вместе лицевой*.
7-й ряд: *1 лицевая, 3 вместе лицевой, 6 лицевых, 1 накид, 1 лицевая, 1 накид, 3 лицевые, 2 изнаночные, 3 лицевые, 1 накид, 1 лицевая, 1 накид, 6 лицевых, 3 вместе лицевой*.
9-й ряд: *1 лицевая, 3 вместе лицевой, 5 лицевых, 1 накид, 1 лицевая, 1 накид, 4 лицевые, 2 изнаночные, 4 лицевые, 1 накид, 1 лицевая, 1 накид, 5 лицевых, 3 вместе лицевой*.
11-й ряд: повторять с 1-го ряда.