
УЗОР «РОМБЫ»

Число петель, кратное 10, плюс кромочные.

1-й ряд: *9 лицевых, 1 изнаночная*.


2-й и 8-й ряды: 2 лицевые, *7 изнаночных, 3 лицевые*, 7 изнаночных, 1 лицевая.

3-й и 7-й ряды: 2 изнаночные, *5 лицевых, 5 изнаночных*, 5 лицевых, 3 изнаночные.

4-й и 6-й ряды: 4 лицевые, *5 изнаночных, 5 лицевых*, 5 изнаночных, 1 лицевая.

5-й ряд: 4 изнаночные, *1 лицевая, 9 изнаночных*, 1 лицевая, 5 изнаночных.

9-й ряд: повторять с 1-го ряда.



УЗОР «ЗИГЗАГ»

Число петель, кратное 10, плюс кромочные.

1-й ряд: *5 лицевых, 1 изнаночная, 1 лицевая, 1 изнаночная, 1 лицевая, 1 изнаночная*.

2-й и 10-й ряды: *1 изнаночная, 1 лицевая, 1 изнаночная, 1 лицевая, 1 изнаночная, 1 лицевая, 4 изнаночные*.


3-й и 9-й ряды: *3 лицевые, 1 изнаночная, 1 лицевая, 1 изнаночная, 1 лицевая, 1 изнаночная, 2 лицевые*.

4-й и 8-й ряды: *3 изнаночные, 1 лицевая, 1 изнаночная, 1 лицевая, 1 изнаночная, 1 лицевая, 2 изнаночные*.

5-й и 7-й ряды: *1 лицевая, 1 изнаночная, 1 лицевая, 1 изнаночная, 1 лицевая, 1 изнаночная, 1 лицевая, 1 изнаночная, 4 лицевые*.

6-й ряд: *1 изнаночная, 1 лицевая, 1 изнаночная, 1 лицевая, 1 изнаночная, 5 лицевых*.

11-й ряд: повторять с 1-го ряда.



УЗОР «ВАФЛИ»

Число петель, кратное 3.

1-й и 3-й ряды: *2 лицевые, 1 изнаночная*.

2-й ряд: *1 лицевая, 2 изнаночные*.

4-й ряд: лицевые петли.

Повторять с 1-го ряда.



УЗОР «РЕЛЬЕФНЫЙ»

Число петель, кратное 4.

1-й ряд: изнаночные петли.


2-й и 8-й ряды: *1 изнаночная, 3 лицевые*.

3-й и 7-й ряды: *2 изнаночные, 2 лицевые*.

4-й и 6-й ряды: *3 изнаночные, 1 лицевая*.

5-й ряд: лицевые петли.

9-й ряд: повторять с 1-го ряда.



УЗОР «ПЛИТОЧКИ»

Число петель, кратное 5.

1-й и все нечетные ряды: лицевые петли.

2, 4 и 6-й ряды: *4 изнаночные, 1 лицевая*.

8-й ряд: лицевые петли.

Повторять с 1-го ряда.





УЗОР «ЧЕРЕПАШКИ»

Число петель, кратное 6, плюс 1, плюс кромочные.

1-й ряд: *1 лицевая, 1 накид, 2 вместе лицевой, 1 лицевая, 2 вместе лицевой, 1 накид*, 1 лицевая.

2-й и все четные ряды: все петли и накиды вязать изнаночными.

3-й и 9-й ряды: *2 лицевые, 1 накид, 3 лицевые, 1 накид, 1 лицевая*, 1 лицевая.

5-й ряд: 2 вместе лицевой, *1 накид, 2 вместе лицевой, 1 лицевая, 2 вместе лицевой, 1 накид, 3 вместе лицевой*, 2 вместе лицевой.

7-й ряд: *1 лицевая, 2 вместе лицевой, 1 накид, 1 лицевая, 1 накид, 2 вместе лицевой*, 1 лицевая.

11-й ряд: *1 лицевая, 2 вместе лицевой, 1 накид, 3 вместе лицевой, 1 накид, 2 вместе лицевой*, 1 лицевая.

13-й ряд: повторять с 1-го ряда.



УЗОР «КОЛОСКИ»

Число петель, кратное 6, плюс кромочные.

1-й ряд: *1 накид, 2 лицевые, 2 вместе лицевой сверху, 2 лицевые*.

2-й и 4-й ряды: все петли и накиды вязать изнаночными.

3-й ряд: *2 лицевые, 2 вместе изнаночной, 2 лицевые, 1 накид*.

5-й ряд: повторять с 1-го ряда.



УЗОР С ВЫТЯНУТЫМИ ПЕРЕКРЕЩЕННЫМИ ПЕТЛЯМИ

Узор делается на двух рядах, разделенных рядами чулочной глади, 1-й из которых вяжется по лицевой стороне изнаночными петлями.

1-й ряд: *1 лицевая, 2 витка на правую спицу*.

2-й ряд: *надеть 3 петли не провязывая на дополнительную спицу, спустить витки 3 следующие петли провязать лицевыми, спустить витки с правой спицы, затем провязать 3 лицевые с дополнительной спицы



АЖУРНЫЕ ПОЛОСЫ

Число петель, кратное 4, плюс кромочные.

1-й ряд: *3 лицевые, 1 изнаночная*.

2-й ряд: как лежат петли.

3-й ряд: *1 накид, 3 вместе лицевой, 1 накид, 1 изнаночная*.

4-й ряд: *1 лицевая, 3 изнаночные*.

Повторять с 1-го ряда.



УЗОР В ШАХМАТНОМ ПОРЯДКЕ

Число петель, кратное 12, плюс 6 петель.

1, 3, 5 и 7-й ряды: *6 лицевых, ⁰⁰2 вместе сверху, 1 накид⁰⁰ (3 раза)*, 6 лицевых.

2, 4 и 6-й ряды: *6 изнаночных, ⁰⁰2 вместе изнаночной, 1 накид⁰⁰ (3 раза)*, 6 изнаночных.

8-й ряд: все петли и накиды вязать изнаночными.

Повторять с 1-го ряда, располагая мотив узора в шахматном порядке.

УЗОР «КОЛОСКИ»


Число петель, кратное 4.

1-й и 3-й ряды: *1 лицевая, 3 изнаночные*.

2, 4 и 6-й ряды: *3 лицевые, 1 изнаночная*.

5-й ряд: *1 лицевая, 2 вместе изнаночной, 1 накид, 1 изнаночная*.

7-й ряд: повторять с 1-го ряда.



УЗОР «РОМБЫ»

Число петель, кратное 10, плюс 1 кромочная петля справа.

1-й ряд: *1 накид, 2 вместе лицевой, 5 лицевых, 2 вместе лицевой сверху, 1 накид, 1 лицевая*.

2-й и все четные ряды: изнаночные петли.

3-й ряд: *1 лицевая, 1 накид, 2 вместе лицевой, 3 лицевые, 2 вместе лицевой сверху, 1 накид, 2 лицевые*.

5-й ряд: *2 лицевые, 1 накид, 2 вместе лицевой, 1 лицевая, 2 вместе лицевой сверху, 1 накид, 3 лицевые*.

7-й ряд: *3 лицевые, 1 накид, 3 вместе лицевой, 1 накид, 4 лицевые*.


9-й ряд: *2 лицевые, 2 вместе лицевой сверху, 1 накид, 1 лицевая, 1 накид, 2 вместе лицевой, 3 лицевые*.

11-й ряд: *1 лицевая, 2 вместе лицевой сверху, 1 накид, 3 лицевые, 1 накид, 2 вместе лицевой, 2 лицевые*.

13-й ряд: *2 вместе лицевой сверху, 1 накид, 5 лицевых, 1 накид, 2 вместе лицевой, 1 лицевая*.

15-й ряд: провязать 1-ю петлю вместе с кромочной, *1 накид, 7 лицевых, 1 накид, 3 вместе лицевой*, 2 вместе лицевой.

17-й ряд: повторять с 1-го ряда.



УЗОР «ЖЕМЧУЖНЫЙ»

Четное число петель.

1-й ряд: лицевые петли.

2-й ряд: изнаночные петли.

3-й ряд: 2 петли вместе лицевой во всем ряду.

4-й ряд: *1 лицевая, поднять нить, соединяющую эту петлю со следующей, и провязать ее лицевой*.

Повторять с 1-го ряда.

УЗОР «ДИАГОНАЛЬ ВЛЕВО»

Четное число петель.

1-й ряд: лицевые петли.

2-й ряд: 1 изнаночная, *1 накид, 2 вместе изнаночной, взятые сзади, 1 накид, 1 изнаночная*.

3-й ряд: *2 вместе лицевой, 1 накид*, 2 лицевые.

4-й ряд: *2 вместе изнаночной, взятые сзади, 1 накид, *2 изнаночные.

5-й ряд: 1 лицевая, *2 вместе лицевой, 1 накид, 1 лицевая*.

Повторять со 2-го ряда.






УЗОР «ФАЛЬШИВАЯ РЕЗИНКА»

Четное число петель.

1-й ряд: 1 лицевая, *1 накид, 2 вместе лицевой сверху*, 1 лицевая. Повторять этот ряд по лицевой и изнаночной стороне полотна.



УЗОР «АЖУРНЫЕ УГОЛКИ»

Число петель, кратное 10, плюс кромочные.

1-й ряд: *1 накид, 2 вместе лицевой, 8 лицевых*.

2-й и все четные ряды: изнаночные петли.

3-й ряд: *1 лицевая, 1 накид, 2 вместе лицевой, 5 лицевых, 2 вместе лицевой сверху, 1 накид*.


5-й ряд: *2 лицевые, 1 накид, 2 вместе лицевой, 3 лицевые, 2 вместе лицевой сверху, 1 накид, 1 лицевая*.

7-й ряд: *5 лицевых, 1 накид, 2 вместе лицевой, 3 лицевые*.

9-й ряд: *3 лицевые, 2 вместе лицевой сверху, 1 накид, 1 лицевая, 1 накид, 2 вместе лицевой, 2 лицевые*.

11-й ряд: *2 лицевые, 2 вместе лицевой сверху, 1 накид, 3 лицевые, 1 накид, 2 вместе лицевой, 1 лицевая*.

13-й ряд: повторять с 1-го ряда.



УЗОР С ЗАКРЫТЫМИ ПЕТЛЯМИ

Число петель, кратное 3.

Нечетные ряды — изнанка работы.

1-й ряд: *2 изнаночные, 1 лицевая, провязанная под нитью, соединяющей последнюю изнаночную петлю со следующей, 1 лицевая*.

2-й ряд: *1 изнаночная, 1 снята, не провязывая, изнаночной, 2 лицевые, которые протянуть через снятую петлю (она соответственно сбрасывается с правой спицы)*.

Чередовать 1-й и 2-й ряды.



УЗОР «ДИАГОНАЛЬ ВПРАВО»

Число петель, кратное 2.

1-й ряд: лицевые петли.

2-й ряд: 1 изнаночная, *1 накид, 2 вместе изнаночной*, 1 изнаночная.

3-й ряд: 2 лицевые, *1 накид, 2 вместе лицевой сверху*.

4-й ряд: 2 изнаночные, *1 накид, 2 вместе изнаночной*.

5-й ряд: 1 лицевая, *1 накид, 2 вместе лицевой*, 1 лицевая.

Повторять со 2-го ряда.

УЗОР «КОЛОКОЛЬЧИКИ»

Число петель, кратное 8, плюс кромочные.

1, 3 и 5-й ряды: *4 лицевые, 4 изнаночные*.

2-й и все четные ряды: как лежат петли.


7-й ряд: *2 изнаночные перекрещенные влево, 2 изнаночные перекрещенные вправо, 4 лицевые*.

9, 11 и 13-й ряды: *4 изнаночные, 4 лицевые*.

15-й ряд: *4 лицевые, 2 изнаночные перекрещенные влево,

2 изнаночные перекрещенные вправо*.

17-й ряд: повторять с 1-го ряда.



УЗОР «ТРЕУГОЛЬНИЧКИ»

Число петель, кратное 16, плюс кромочные.

1-й и 9-й ряды: *3 лицевые, 1 изнаночная, 4 лицевые, 3 изнаночные, 4 лицевые, 1 изнаночная*.


2-й и 8-й ряды: *2 лицевые, 3 изнаночные, 3 лицевые, 3 изнаночные, 2 лицевые, 3 изнаночные*.

3-й и 7-й ряды: *3 лицевые, 3 изнаночные, 2 лицевые, 3 изнаночные, 2 лицевые, 3 изнаночные*.

4-й и 6-й ряды: *4 лицевые, 1 изнаночная, 3 лицевые, 1 изнаночная, 4 лицевые, 3 изнаночные*.

10-й ряд: *5 изнаночных, 3 лицевых, 8 изнаночных*.

Повторять с 1-го ряда.



УЗОР «МОЗАИКА»

Число петель, кратное 20, плюс кромочные.


1, 5 и 9-й ряды: 2 лицевые, 2 изнаночные.

2-й и все четные ряды: как лежат петли.

3, 7, 13 и 17-й ряды: 2 лицевые, 2 изнаночные, 2 лицевые, 2 изнаночные, 4 лицевые, 2 изнаночные, 2 лицевые, 2 изнаночные, 2 лицевые.

11, 15 и 19-й ряды: 2 изнаночные, 2 лицевые.

21-й ряд: повторять с 1-го ряда.



УЗОР «ПРЯМОУГОЛЬНИКИ В ШАХМАТНОМ ПОРЯДКЕ»


Число петель, кратное 6, плюс кромочные.

1-й и все нечетные ряды: лицевые петли.

Четные ряды со 2-го по 12-й: *3 лицевые, 3 изнаночные*.

Четные ряды с 14-го по 24-й: *3 изнаночные, 3 лицевые*.

25-й ряд: повторять узор с 1-го ряда.



УЗОР «ЦЕПОЧКА»

Число петель, кратное 14, плюс 3, плюс кромочные.

1, 3 и 5-й ряды: лицевые петли.

2, 4 и 6-й ряды: изнаночные петли.

7-й и 13-й ряды: *3 лицевые, 11 изнаночных*, 3 лицевые.

8-й и 14-й ряды: как лежат петли.


9-й ряд: *3 лицевые, 2 изнаночные, 7 лицевых, 2 изнаночные*, 3 лицевые.


10-й ряд: *5 лицевых, 7 изнаночных, 2 лицевые*, 3 лицевые.

11-й ряд: как лежат петли.

12-й ряд: *3 изнаночные, 2 лицевые, 7 изнаночных, 2 лицевые*, 3 изнаночные.


15-й ряд: повторять с 1-го ряда, а в 21-м ряду, соответствующем 7-му, начать следующим образом: 7 изнаночных, *3 лицевых, 11 изнаночных* и т. д.






УЗОР «СЕТКА»

Число петель, кратное 9, плюс 2, плюс кромочные.
1-й и 7-й ряды: *2 изнаночные, 7 лицевых*, 2 изнаночные.
2, 6 и 8-й ряды: изнаночные петли.
3-й и 5-й ряды: *2 изнаночные, 3 лицевые, 1 изнаночная, 3 лицевые*, 2 изнаночные.
4-й ряд: 2 изнаночные, *2 изнаночные, 1 лицевая, 1 изнаночная, 1 лицевая, 4 изнаночные*.
9-й ряд: повторять с 1-го ряда.




УЗОР «ВЫПУКЛЫЕ ШАШЕЧКИ»

Число петель, кратное 12, плюс кромочные.
1-й и 3-й ряды: лицевые петли.
2-й и 4-й ряды: изнаночные петли.
5-й и 7-й ряды: 3 лицевые, *6 изнаночных, 6 лицевых, *6 изнаночных, 3 лицевые.
6-й и 8-й ряды: как лежат петли.
Повторять с 1-го ряда.




УЗОР «ПАРКЕТ»

Число петель, кратное 20, плюс кромочные.
1, 5 и 9-й ряды: *2 изнаночные, 2 лицевые, 2 изнаночные, 2 лицевые, 2 изнаночные, 10 лицевых*.
2-й и все четные ряды: как лежат петли.
11-й ряд: повторять с 1-го ряда.



УЗОР «ШАХМАТНАЯ ДОСКА»

Число петель, кратное 12, плюс 1, плюс кромочные.
1, 3 и 5-й ряды: *7 лицевых, 5 изнаночных*, 1 лицевая.
2-й и все четные ряды: как лежат петли.
7, 9 и 11-й ряды: 1 лицевая, *5 изнаночных, 7 лицевых*.
13-й ряд: повторять с 1-го ряда.



УЗОР «ДВОЙНАЯ СЕТКА»

Число петель, кратное 18, плюс 1, плюс кромочные.
1, 3, 5 и 7-й ряды: 1 изнаночная, *1 лицевая, 1 изнаночная, 2 лицевые, 9 изнаночных, 2 лицевых, 1 изнаночная, 1 лицевая, 1 изнаночная*.
2, 4, 6 и 8-й ряды: 1 лицевая, *1 изнаночная, 1 лицевая, 13 изнаночных, 1 лицевая, 1 изнаночная, 1 лицевая*.
9, 11, 13 и 15-й ряды: *5 изнаночных, 2 лицевые, 1 изнаночная, 1 лицевая, 1 изнаночная, 1 лицевая, 1 изнаночная, 1 лицевая, 1 изнаночная, 2 лицевые, 4 изнаночные*, 1 изнаночная.
10, 12, 14 и 16-й ряды: *7 изнаночных, 1 лицевая, 1 изнаночная, 1 лицевая, 1 изнаночная, 1 лицевая, 6 изнаночных*, 1 изнаночная.

УЗОР «СТУПЕНЬКИ»

Число петель, кратное 18, плюс кромочные.

1-й и 3-й ряды: *15 лицевых, 3 изнаночных*.

2-й и все четные ряды: как лежат петли.


5-й и 7-й ряды: *3 лицевые, 15 изнаночных*.

9-й и 11-й ряды: *3 лицевые, 3 изнаночные, 12 лицевых*.

13-й и 15-й ряды: *6 изнаночных, 3 лицевые, 9 изнаночных*.

17-й и 19-й ряды: *9 лицевых, 3 изнаночных, 6 лицевых*.

21-й и 23-й ряды: *12 изнаночных, 3 лицевые, 3 изнаночных*.



УЗОР «ПЛИССЕ С ТРЕУГОЛЬНИКАМИ»

Число петель, кратное 10, плюс кромочные.

1-й ряд: *2 изнаночные, 8 лицевых*.

2-й и 12-й ряды: *7 изнаночных, 3 лицевые*.

3-й и 11-й ряды: *4 изнаночные, 6 лицевых*.


4-й и 10-й ряды: *5 изнаночных, 5 лицевых*.

5-й и 9-й ряды: *6 изнаночных, 4 лицевые*.

6-й и 8-й ряды: *3 изнаночные, 7 лицевых*.

7-й ряд: *8 изнаночных, 2 лицевые*.

13-й ряд: повторять с 1-го ряда.



УЗОР «САНТА-КЛАРА»

Число петель, кратное 14, плюс кромочные.

1-й и 5-й ряды: изнаночные петли.

2-й и все четные ряды: лицевые петли.

3-й ряд: *7 лицевых, 7 изнаночных*.

7-й ряд: *7 изнаночных, 7 лицевых*.

9-й ряд: повторять с 1-го ряда.



УЗОР «ВОСЬМЕРКИ»


Число петель, кратное 10, плюс кромочные.

1-й ряд: *3 лицевые, 1 изнаночная, 2 лицевые, 1 изнаночная, 3 лицевые*.

2-й и все четные ряды: как лежат петли.

3-й ряд: *3 лицевые, 1 изнаночная, 2 лицевые перекрещенные влево, 1 изнаночная, 3 лицевые*.

5-й ряд: повторять с 1-го ряда.



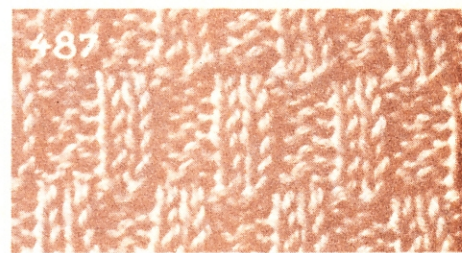
УЗОР «ЛОМАНАЯ РЕЗИНКА»

Число петель, кратное 4, плюс кромочные.

1, 2, 3, 4, 5 и 6-й ряды: *2 лицевые, 2 изнаночные*.

7, 8, 9, 10, 11 и 12-й ряды: *2 изнаночные, 2 лицевые*.

13-й ряд: повторять с 1-го ряда.



УЗОР «ФРАНЦИСКАНСКИЙ»

Число петель, кратное 6, плюс 3, плюс кромочные.

1-й и 5-й ряды: *3 лицевые, 1 изнаночная, 1 лицевая, 1 изнаночная*, 3 лицевые.

2-й и все четные ряды: как лежат петли.

3-й ряд: *1 лицевая, 1 изнаночная, 2 лицевые, 1 изнаночная, 1 лицевая*, 1 лицевая, 1 изнаночная, 1 лицевая.

7-й ряд: *1 изнаночная, 1 лицевая, 1 изнаночная, 3 лицевые*, 1 изнаночная, 1 лицевая, 1 изнаночная.

9-й ряд: повторять с 1-го ряда.

